

**RECEBI EM**  
09 / 03 / 26  
Câmara Municipal de Alto Garças-MT  
Clara Regina Schirmer  
Chefe de Departamento de  
Administração, Orçamento  
e Finanças



Ofício nº 092/2026/GAB/PREF/CMTJ

Alto Garças/MT, 09 de março de 2026.

Ao Excelentíssimo Senhor  
**DAVID FRAGA DE CARVALHO**  
Presidente da Câmara Municipal de Alto Garças – MT

**Assunto:** Encaminhamento de Projeto de Lei com solicitação de tramitação em regime de urgência.

Senhor Presidente,

Cumprimentando-o cordialmente, venho por meio deste encaminhar à apreciação dessa Egrégia Casa de Leis o Projeto de Lei nº 031/2026, de autoria do Poder Executivo Municipal, que altera o PPA 2026-2029, a LDO 2026 e a LOA 2026, e autoriza a abertura de crédito adicional especial na modalidade de aplicação no valor de R\$ 23.500,00 (vinte e três mil e quinhentos reais), em favor da Secretaria Municipal de Educação.

A presente proposição tem por finalidade promover a adequação das peças de planejamento e orçamento do Município, com vistas à criação de dotações específicas destinadas à manutenção do transporte escolar infantil em tempo integral – creche, à manutenção da escola em tempo integral – creche e à aquisição de material permanente para escola em tempo integral – creche, fortalecendo a estrutura de atendimento da educação infantil no âmbito municipal.

Conforme consta do projeto, a cobertura do crédito adicional especial dar-se-á por excesso de arrecadação na fonte de recursos 1.546, vinculada aos recursos de complementação da União ao FUNDEB destinados às ações de fomento à criação de matrículas em tempo integral na educação básica pública, nos termos do art. 212-A, inciso XIV, da Constituição Federal.

Diante da relevância da matéria e da necessidade de viabilizar, com brevidade, a execução das ações educacionais pretendidas, solicito a tramitação do referido projeto em **regime de urgência**, a fim de que o Poder Executivo possa adotar, em tempo oportuno, as medidas orçamentárias e administrativas indispensáveis ao regular funcionamento e fortalecimento da educação infantil em tempo integral no Município.

Sendo o que se apresenta para o momento, renovo protestos de elevada estima e distinta consideração.

Atenciosamente,

**CEZALPINO MENDES TEIXEIRA JUNIOR**  
Prefeito Municipal de Alto Garças/MT

**PROJETO DE LEI Nº 031 DE, 09 DE MARÇO DE 2026.**

Autoria: Poder Executivo Municipal.

"Altera o PPA 2026-2029, a LDO 2026 e a LOA 2026; autoriza a abertura de crédito adicional especial na Modalidade de Aplicação no valor de R\$ 23.500,00(vinte e três mil e quinhentos reais), em favor da Secretaria Municipal de Educação, e dá outras providências."

O Prefeito Municipal de Alto Garças, Estado de Mato Grosso, no uso das atribuições que lhe confere a Lei Orgânica do Município, faz saber que a Câmara Municipal aprovou e ele sanciona a seguinte Lei:

Art. 1º Fica incluído na Lei Municipal nº 1.497, de 15 de outubro de 2025, que dispõe sobre o Plano Plurianual do Município de Alto Garças/MT para o quadriênio 2026–2029, o seguinte Crédito Adicional Especial:

| Órgão/Unidade   | Funcional Programática | Projeto/Atividade   | Fonte | Modalidade de Aplicação           | Valor                |
|-----------------|------------------------|---|-------|-----------------------------------|----------------------|
| 06.003 - FUNDEB | 12.365.0031            | 20103 – Manutenção do Transporte Escolar Infantil-Tempo Integral - Cheche | 1.546 | 3.3.90.00.00 - Aplicações Diretas | R\$ 10.000,00        |
| 06.003 - FUNDEB | 12.365.0151            | 20104 - Manutenção Escola em Tempo Integral - Creche                      | 1.546 | 3.3.90.00.00 - Aplicações Diretas | R\$ 10.000,00        |
| 06.003 - FUNDEB | 12.365.0151            | 10189 - Aquisição de Material Permanente-Escola Tempo Integral - Creche   | 1.546 | 4.4.90.00.00 - Aplicações Diretas | R\$ 3.500,00         |
| <b>Total</b>    |                        |   |       |                                   | <b>R\$ 23.500,00</b> |

Art. 2º Fica alterada a Lei Municipal nº 1.496, de 15 de outubro de 2025 (Lei de Diretrizes Orçamentárias – LDO 2026), para incluir as metas e prioridades relativas aos créditos especiais descritos no art. 1º desta Lei.

Art. 3º Fica o Poder Executivo autorizado a abrir, no orçamento vigente (Lei Municipal nº 1.514/2025 – LOA 2026), **Crédito Adicional Especial** no valor global de R\$ 23.500,00 (vinte e três mil e quinhentos reais), destinado à Secretaria Municipal de Educação, conforme detalhamento constante no art. 1º desta Lei.

Art. 4º Para a cobertura do Crédito Adicional Especial autorizado nos artigos anteriores, serão utilizados recursos provenientes excesso de arrecadação na fonte de recurso (controle dos Recursos de Complementação da União ao FUNDEB destinados às Ações de Fomento à Criação de Matrículas em Tempo Integral na Educação Básica Pública no âmbito do FUNDEB, conforme

disposto no art. 212-A, inciso XIV, da CF/88), no valor total de R\$ 23.500,00 (vinte e três mil e quinhentos reais).


**Art. 5º** - A presente lei tem suporte legal no Artigo 41, inciso II, artigo 42 e artigo 43, parágrafo 1º, inciso II da Lei 4.320/64.

**Art. 6º** - As fontes de recursos discriminadas no art. 1º poderão ser suplementadas, observadas as disposições legais e regulamentares aplicáveis, mediante:

- I – excesso de arrecadação;
- II – superávit financeiro apurado em balanço do exercício anterior;
- III – anulação de outras dotações orçamentárias, nos termos do art. 43 da Lei Federal nº 4.320/64.

**Art. 7º** - Esta Lei entra em vigor na data de sua publicação.

Gabinete do Prefeito, Edifício Sede do Poder Executivo, em Alto Garças - MT, 09 de março de 2026.



CEZALPINO MENDES TEIXEIRA JUNIOR  
Prefeito Municipal de Alto Garças – MT



**MENSAGEM PROJETO DE LEI Nº 031, DE 09 DE MARÇO DE 2026.**

Senhor Presidente,  
Senhora Vereadora,  
Senhores Vereadores.

Ao cumprimentá-los cordialmente, submeto à apreciação dessa Egrégia Casa de Leis o Projeto de Lei nº 031/2026, que "Altera o PPA 2026-2029, a LDO 2026 e a LOA 2026; autoriza a abertura de crédito adicional especial no valor de R\$ 23.500,00 (vinte e três mil e quinhentos reais), em favor da Secretaria Municipal de Educação, e dá outras providências."

A presente propositura tem por finalidade dotar o orçamento municipal de dotações específicas para atender à manutenção das atividades de Educação Infantil em tempo integral e à aquisição de equipamentos para nossas creches, garantindo a continuidade e a qualidade do atendimento escolar.

Para atender aos requisitos da Lei Federal nº 4.320/64, especificamente no que tange à indicação de recursos, informo que o crédito será coberto por excesso de arrecadação na fonte de recursos 1.546 (Controle dos Recursos de Complementação da União ao FUNDEB destinados às Ações de Fomento à Criação de Matrículas em Tempo Integral na Educação Básica Pública no âmbito do FUNDEB, conforme disposto no art. 212-A, inciso XIV, da CF/88). Segue em anexo o demonstrativo comparativo que comprova a referida arrecadação.

Certos da compreensão de Vossa Excelência e dos demais membros deste Poder Legislativo quanto à relevância da matéria para a educação do nosso município, solicitamos a tramitação em regime de urgência, colocando-nos à disposição para quaisquer esclarecimentos adicionais.

Atenciosamente,

  
CEZALPINO MENDES TEIXEIRA JUNIOR  
Prefeito Municipal de Alto Garças – MT





**ESTADO DE MATO GROSSO**  
**PREFEITURA MUNICIPAL DE ALTO GARÇAS MT**

AV. 7 DE SETEMBRO, Nº 318, CENTRO, ALTO GARÇAS - MATO GROSSO

**ANEXO 10 DA LEI 4.320/64**  
**COMPARATIVO DA RECEITA ORÇADA COM ARRECADADA**  
**MARÇO/2026**

| CÓDIGO               | ESPECIFICAÇÃO   | TIPO OP | ORÇADO       | ARRECADADA |           |              | DIFERENÇAS   |           |              |
|----------------------|---|---------|--------------|------------|-----------|--------------|--------------|-----------|--------------|
|                      |   |         |              | ANTERIOR   | NO MÊS    | ANUL. NO MÊS | TOTAL NO MÊS | ACUMULADO | PARA MAIS    |
| 15000000000          | RECURSOS NÃO VINCULADOS DE IMPOSTOS   |         | 0,00         | 29.308,38  | 0,00      | 0,00         | 29.308,38    | 0,00      | 0,00         |
| 1.1.1.3.00.0.0.00.00 | IMPOSTOS SOBRE A RENDA E PROVENTOS DE QUALQUER NATUREZA                                   |         | 3.265.000,00 | 523.827,19 | 75.965,82 | 0,00         | 599.793,01   | 0,00      | 2.665.206,99 |
| 1.1.1.3.03.0.0.00.00 | IMPOSTO SOBRE A RENDA - RETIDO NA FONTE   |         | 3.265.000,00 | 523.827,19 | 75.965,82 | 0,00         | 599.793,01   | 0,00      | 2.665.206,99 |
| 1.1.1.3.03.1.0.00.00 | IMPOSTO SOBRE A RENDA - RETIDO NA FONTE - TRABALHO  |         | 3.130.000,00 | 505.566,95 | 75.965,82 | 0,00         | 581.532,77   | 0,00      | 2.548.467,23 |
| 1.1.1.3.03.1.1.00.00 | IMPOSTO SOBRE A RENDA - RETIDO NA FONTE - TRABALHO - PRINCIPAL                            |         | 3.130.000,00 | 505.566,95 | 75.965,82 | 0,00         | 581.532,77   | 0,00      | 2.548.467,23 |
| 1.1.1.3.03.1.1.01.00 | IMPOSTO SOBRE A RENDA - RETIDO NA FONTE - TRABALHO - EXECUTIVO                            | 00      | 3.000.000,00 | 505.543,37 | 75.965,82 | 0,00         | 581.509,19   | 0,00      | 2.418.490,81 |
| 15000000000          | RECURSOS NÃO VINCULADOS DE IMPOSTOS   |         | 3.000.000,00 | 505.543,37 | 75.965,82 | 0,00         | 581.509,19   | 0,00      | 2.418.490,81 |
| 1.1.1.3.03.1.1.02.00 | IMPOSTO SOBRE A RENDA - RETIDO NA FONTE - TRABALHO - LEGISLATIVO                          | 00      | 130.000,00   | 23,58      | 0,00      | 0,00         | 23,58        | 0,00      | 129.976,42   |
| 15000000000          | RECURSOS NÃO VINCULADOS DE IMPOSTOS   |         | 130.000,00   | 23,58      | 0,00      | 0,00         | 23,58        | 0,00      | 129.976,42   |
| 1.1.1.3.03.4.0.00.00 | IMPOSTO SOBRE A RENDA - RETIDO NA FONTE - OUTROS RENDIMENTOS                              |         | 135.000,00   | 18.260,24  | 0,00      | 0,00         | 18.260,24    | 0,00      | 116.739,76   |
| 1.1.1.3.03.4.1.00.00 | IMPOSTO SOBRE A RENDA - RETIDO NA FONTE - OUTROS RENDIMENTOS - PRINCIPAL                  | 00      | 135.000,00   | 18.260,24  | 0,00      | 0,00         | 18.260,24    | 0,00      | 116.739,76   |
| 15000000000          | RECURSOS NÃO VINCULADOS DE IMPOSTOS   |         | 135.000,00   | 18.260,24  | 0,00      | 0,00         | 18.260,24    | 0,00      | 116.739,76   |
| 1.1.1.4.00.0.0.00.00 | IMPOSTOS SOBRE A PRODUÇÃO E CIRCULAÇÃO DE MERCADORIAS E SERVIÇOS                          |         | 4.702.100,00 | 591.814,88 | 7.229,52  | 0,00         | 599.044,40   | 0,00      | 4.103.055,60 |
| 1.1.1.4.51.0.0.00.00 | IMPOSTOS SOBRE SERVIÇOS   |         | 4.702.100,00 | 591.814,88 | 7.229,52  | 0,00         | 599.044,40   | 0,00      | 4.103.055,60 |
| 1.1.1.4.51.1.0.00.00 | IMPOSTO SOBRE SERVIÇOS DE QUALQUER NATUREZA - ISSQN                                       |         | 4.702.100,00 | 591.814,88 | 7.229,52  | 0,00         | 599.044,40   | 0,00      | 4.103.055,60 |
| 1.1.1.4.51.1.1.00.00 | IMPOSTO SOBRE SERVIÇOS DE QUALQUER NATUREZA - ISSQN - PRINCIPAL                           |         | 4.610.000,00 | 566.654,62 | 7.229,52  | 0,00         | 567.884,14   | 0,00      | 4.042.115,86 |
| 1.1.1.4.51.1.1.01.00 | IMPOSTO SOBRE SERVIÇOS DE QUALQUER NATUREZA - ISSQN - RECURSOS NÃO VINCULADOS DE IMPOSTOS | 04      | 0,00         | -447,12    | 0,00      | 0,00         | -447,12      | -447,12   | 0,00         |
| 15000000000          | RECURSOS NÃO VINCULADOS DE IMPOSTOS   |         | 0,00         | -447,12    | 0,00      | 0,00         | -447,12      | 0,00      | 0,00         |
| 1.1.1.4.51.1.1.01.00 | IMPOSTO SOBRE SERVIÇOS DE QUALQUER NATUREZA - ISSQN - RECURSOS NÃO VINCULADOS DE IMPOSTOS | 03      | 0,00         | -411,90    | 0,00      | 0,00         | -411,90      | -411,90   | 0,00         |
| 15000000000          | RECURSOS NÃO VINCULADOS DE IMPOSTOS   |         | 0,00         | -411,90    | 0,00      | 0,00         | -411,90      | 0,00      | 0,00         |
| 1.1.1.4.51.1.1.01.00 | IMPOSTO SOBRE SERVIÇOS DE QUALQUER NATUREZA - ISSQN - RECURSOS NÃO VINCULADOS DE IMPOSTOS | 00      | 3.700.000,00 | 404.243,67 | 5.244,47  | 0,00         | 409.488,34   | 0,00      | 3.290.511,66 |
| 15000000000          | RECURSOS NÃO VINCULADOS DE IMPOSTOS   |         | 3.700.000,00 | 404.243,67 | 5.244,47  | 0,00         | 409.488,34   | 0,00      | 3.290.511,66 |
| 1.1.1.4.51.1.1.02.00 | IMPOSTO SOBRE SERVIÇOS DE QUALQUER NATUREZA - ISSQN - SIMPLES NACIONAL                    | 00      | 910.000,00   | 157.269,77 | 1.985,05  | 0,00         | 159.254,82   | 0,00      | 750.745,18   |
| 15000000000          | RECURSOS NÃO VINCULADOS DE IMPOSTOS   |         | 910.000,00   | 157.269,77 | 1.985,05  | 0,00         | 159.254,82   | 0,00      | 750.745,18   |
| 1.1.1.4.51.1.2.00.00 | IMPOSTO SOBRE SERVIÇOS DE QUALQUER NATUREZA - ISSQN - Multas e Juros de Mora              | 00      | 12.100,00    | 4.146,20   | 0,00      | 0,00         | 4.146,20     | 0,00      | 7.953,80     |
| 15000000000          | RECURSOS NÃO VINCULADOS DE IMPOSTOS   |         | 12.100,00    | 4.146,20   | 0,00      | 0,00         | 4.146,20     | 0,00      | 7.953,80     |
| 1.1.1.4.51.1.3.00.00 | IMPOSTO SOBRE SERVIÇOS DE QUALQUER NATUREZA - ISSQN - Dívida Ativa                        | 00      | 40.000,00    | 21.650,83  | 0,00      | 0,00         | 21.650,83    | 0,00      | 18.349,17    |
| 15000000000          | RECURSOS NÃO VINCULADOS DE IMPOSTOS   |         | 40.000,00    | 21.650,83  | 0,00      | 0,00         | 21.650,83    | 0,00      | 18.349,17    |

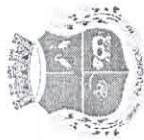


**ESTADO DE MATO GROSSO**  
**PREFEITURA MUNICIPAL DE ALTO GARÇAS MT**

AV. 7 DE SETEMBRO, Nº 318, CENTRO, ALTO GARÇAS - MATO GROSSO

**ANEXO 10 DA LEI 4.320/64**  
**COMPARATIVO DA RECEITA ORÇADA COM ARRECADADA**  
**MARÇO/2026**

| CÓDIGO               | ESPECIFICAÇÃO  | TIPO OP | ORÇADO     | ARRECADADA |           |              | DIFERENÇAS   |           |            |
|----------------------|--|---------|------------|------------|-----------|--------------|--------------|-----------|------------|
|                      |  |         |            | ANTERIOR   | NO MÊS    | ANUL. NO MÊS | TOTAL NO MÊS | ACUMULADO | PARA MAIS  |
| 1.1.1.4.51.1.4.00.00 | IMPOSTO SOBRE SERVIÇOS DE QUALQUER NATUREZA - ISSQN - Multas e Juros de Mora da Dívida Ativa | 00      | 40.000,00  | 6.948,99   | 0,00      | 0,00         | 6.948,99     | 0,00      | 33.051,01  |
| 150000000000         | - RECURSOS NÃO VINCULADOS DE IMPOSTOS  |         | 40.000,00  | 6.948,99   | 0,00      | 0,00         | 6.948,99     | 0,00      | 33.051,01  |
| 1.1.1.4.51.1.4.00.00 | IMPOSTO SOBRE SERVIÇOS DE QUALQUER NATUREZA - ISSQN - Multas e Juros de Mora da Dívida Ativa | 19      | 0,00       | -1.585,76  | 0,00      | 0,00         | -1.585,76    | -1.585,76 | 0,00       |
| 150000000000         | - RECURSOS NÃO VINCULADOS DE IMPOSTOS  |         | 0,00       | -1.585,76  | 0,00      | 0,00         | -1.585,76    | 0,00      | 0,00       |
| 1.1.2.0.00.0.0.00.00 | TAXAS  |         | 968.370,00 | 222.675,23 | 20.652,91 | 0,00         | 243.328,14   | 0,00      | 725.041,86 |
| 1.1.2.1.00.0.0.00.00 | TAXAS PELO EXERCÍCIO DO PODER DE POLÍCIA   |         | 821.020,00 | 184.603,77 | 9.568,51  | 0,00         | 194.172,28   | 0,00      | 626.847,72 |
| 1.1.2.1.01.0.0.00.00 | TAXAS DE INSPEÇÃO, CONTROLE E FISCALIZAÇÃO   |         | 789.520,00 | 177.340,42 | 9.289,06  | 0,00         | 186.629,48   | 0,00      | 602.890,52 |
| 1.1.2.1.01.0.1.00.00 | TAXAS DE INSPEÇÃO, CONTROLE E FISCALIZAÇÃO - PRINCIPAL                                       | 00      | 750.000,00 | 156.441,56 | 6.004,47  | 0,00         | 162.446,03   | 0,00      | 587.553,97 |
| 150000000000         | - RECURSOS NÃO VINCULADOS DE IMPOSTOS  |         | 750.000,00 | 156.441,56 | 6.004,47  | 0,00         | 162.446,03   | 0,00      | 587.553,97 |
| 1.1.2.1.01.0.2.00.00 | TAXAS DE INSPEÇÃO, CONTROLE E FISCALIZAÇÃO - MULTAS E JUROS DE MORA                          | 19      | 0,00       | -69,65     | 0,00      | 0,00         | -69,65       | -69,65    | 0,00       |
| 150000000000         | - RECURSOS NÃO VINCULADOS DE IMPOSTOS  |         | 0,00       | -69,65     | 0,00      | 0,00         | -69,65       | 0,00      | 0,00       |
| 1.1.2.1.01.0.2.00.00 | TAXAS DE INSPEÇÃO, CONTROLE E FISCALIZAÇÃO - MULTAS E JUROS DE MORA                          | 00      | 6.050,00   | 229,73     | 0,00      | 0,00         | 229,73       | 0,00      | 5.820,27   |
| 150000000000         | - RECURSOS NÃO VINCULADOS DE IMPOSTOS  |         | 6.050,00   | 229,73     | 0,00      | 0,00         | 229,73       | 0,00      | 5.820,27   |
| 1.1.2.1.01.0.3.00.00 | TAXAS DE INSPEÇÃO, CONTROLE E FISCALIZAÇÃO - DÍVIDA ATIVA                                    | 00      | 25.000,00  | 17.572,01  | 2.604,30  | 0,00         | 20.176,31    | 0,00      | 4.823,69   |
| 150000000000         | - RECURSOS NÃO VINCULADOS DE IMPOSTOS  |         | 25.000,00  | 17.572,01  | 2.604,30  | 0,00         | 20.176,31    | 0,00      | 4.823,69   |
| 1.1.2.1.01.0.4.00.00 | TAXAS DE INSPEÇÃO, CONTROLE E FISCALIZAÇÃO - MULTAS E JUROS DE MORA DA DÍVIDA ATIVA          | 00      | 8.470,00   | 4.410,50   | 776,30    | 0,00         | 5.186,80     | 0,00      | 3.283,20   |
| 150000000000         | - RECURSOS NÃO VINCULADOS DE IMPOSTOS  |         | 8.470,00   | 4.410,50   | 776,30    | 0,00         | 5.186,80     | 0,00      | 3.283,20   |
| 1.1.2.1.01.0.4.00.00 | TAXAS DE INSPEÇÃO, CONTROLE E FISCALIZAÇÃO - MULTAS E JUROS DE MORA DA DÍVIDA ATIVA          | 19      | 0,00       | -1.243,73  | -96,01    | 0,00         | -1.339,74    | -1.339,74 | 0,00       |
| 150000000000         | - RECURSOS NÃO VINCULADOS DE IMPOSTOS  |         | 0,00       | -1.243,73  | -96,01    | 0,00         | -1.339,74    | -1.339,74 | 0,00       |
| 1.1.2.1.50.0.0.00.00 | TAXA DE FISCALIZAÇÃO DE VIGILÂNCIA SANITÁRIA   |         | 31.500,00  | 7.263,35   | 279,45    | 0,00         | 7.542,80     | 0,00      | 23.957,20  |
| 1.1.2.1.50.0.1.00.00 | TAXA DE FISCALIZAÇÃO DE VIGILÂNCIA SANITÁRIA - PRINCIPAL                                     | 00      | 31.000,00  | 7.063,75   | 279,45    | 0,00         | 7.343,20     | 0,00      | 23.656,80  |
| 150000000000         | - RECURSOS NÃO VINCULADOS DE IMPOSTOS  |         | 31.000,00  | 7.063,75   | 279,45    | 0,00         | 7.343,20     | 0,00      | 23.656,80  |
| 1.1.2.1.50.0.2.00.00 | TAXA DE FISCALIZAÇÃO DE VIGILÂNCIA SANITÁRIA - MULTAS E JUROS DE MORA                        | 00      | 500,00     | 199,60     | 0,00      | 0,00         | 199,60       | 0,00      | 300,40     |
| 150000000000         | - RECURSOS NÃO VINCULADOS DE IMPOSTOS  |         | 500,00     | 199,60     | 0,00      | 0,00         | 199,60       | 0,00      | 300,40     |
| 1.1.2.2.00.0.0.00.00 | TAXAS PELA PRESTAÇÃO DE SERVIÇOS   |         | 147.350,00 | 38.071,46  | 11.084,40 | 0,00         | 49.155,86    | 0,00      | 98.194,14  |
| 1.1.2.2.01.0.0.00.00 | TAXAS PELA PRESTAÇÃO DE SERVIÇOS EM GERAL  |         | 147.350,00 | 15.327,37  | 2.028,91  | 0,00         | 17.356,28    | 0,00      | 129.993,72 |
| 1.1.2.2.01.0.1.00.00 | TAXAS PELA PRESTAÇÃO DE SERVIÇOS EM GERAL - PRINCIPAL  | 03      | 142.350,00 | 13.936,69  | 1.683,85  | 0,00         | 15.620,54    | 0,00      | 126.725,46 |
| 150000000000         | - RECURSOS NÃO VINCULADOS DE IMPOSTOS  |         | 142.350,00 | 13.936,69  | 1.683,85  | 0,00         | 15.620,54    | 0,00      | 126.725,46 |
| 1.1.2.2.01.0.1.01.00 | TAXAS PELA PRESTAÇÃO DE SERVIÇOS EM GERAL - PRINCIPAL  |         | 0,00       | -6,00      | 0,00      | 0,00         | -6,00        | -6,00     | 0,00       |



**ESTADO DE MATO GROSSO**  
**PREFEITURA MUNICIPAL DE ALTO GARÇAS MT**  
 AV. 7 DE SETEMBRO, Nº 318, CENTRO, ALTO GARÇAS - MATO GROSSO

**ANEXO 10 DA LEI 4.320/64**  
**COMPARATIVO DA RECEITA ORÇADA COM ARRECADADA**  
**MARÇO/2026**

| CÓDIGO               | ESPECIFICAÇÃO  | TIPO OP | ORÇADO       | ARRECADADA |           |              | DIFERENÇAS   |            |            |            |            |
|----------------------|--|---------|--------------|------------|-----------|--------------|--------------|------------|------------|------------|------------|
|                      |  |         |              | ANTERIOR   | NO MÊS    | ANUL. NO MÊS | TOTAL NO MÊS | ACUMULADO  | PARA MAIS  | PARA MENOS |            |
| 15000000000          | RECURSOS NÃO VINCULADOS DE IMPOSTOS  |         | 0,00         | -6,00      | 0,00      | 0,00         | 0,00         | 0,00       | 0,00       |            |            |
| 1.1.2.2.01.0.1.01.00 | TAXAS PELA PRESTAÇÃO DE SERVIÇOS EM GERAL - PRINCIPAL  | 00      | 100.000,00   | 1.320,00   | 114,00    | 0,00         | 114,00       | 1.434,00   | 0,00       | 98.566,00  |            |
| 15000000000          | RECURSOS NÃO VINCULADOS DE IMPOSTOS  |         | 100.000,00   | 1.320,00   | 114,00    | 0,00         | 114,00       | 1.434,00   | 0,00       | 98.566,00  |            |
| 1.1.2.2.01.0.1.02.00 | TAXAS PELA PRESTAÇÃO DE SERVIÇOS - DME   | 00      | 42.350,00    | 12.310,69  | 1.503,85  | 0,00         | 1.503,85     | 13.814,54  | 0,00       | 28.535,46  |            |
| 15000000000          | RECURSOS NÃO VINCULADOS DE IMPOSTOS  |         | 42.350,00    | 12.310,69  | 1.503,85  | 0,00         | 1.503,85     | 13.814,54  | 0,00       | 28.535,46  |            |
| 1.1.2.2.01.0.1.03.00 | TAXAS DE EXPEDIENTE - PRINCIPAL  | 00      | 0,00         | 312,00     | 66,00     | 0,00         | 66,00        | 378,00     | 0,00       | 0,00       |            |
| 15000000000          | RECURSOS NÃO VINCULADOS DE IMPOSTOS  |         | 0,00         | 312,00     | 66,00     | 0,00         | 66,00        | 378,00     | 0,00       | 0,00       |            |
| 15001001000          | DESFEZA COM MANUTENÇÃO E DESENVOLVIMENTO DO ENSINO - MDE 25%   |         | 0,00         | 187,20     | 39,60     | 0,00         | 39,60        | 226,80     | 0,00       | 0,00       |            |
| 15001001000          | DESFEZAS COM AÇÕES DE SERVIÇOS PÚBLICOS EM SAÚDE - ASFS 15%  |         | 0,00         | 78,00      | 16,50     | 0,00         | 16,50        | 94,50      | 0,00       | 0,00       |            |
| 15001002000          | DESFEZAS COM AÇÕES DE SERVIÇOS PÚBLICOS EM SAÚDE - ASFS 15%  |         | 0,00         | 46,80      | 9,90      | 0,00         | 9,90         | 56,70      | 0,00       | 0,00       |            |
| 1.1.2.2.01.0.2.00.00 | TAXAS PELA PRESTAÇÃO DE SERVIÇOS EM GERAL - MULTAS E JUROS DE MORA   |         | 5.000,00     | 1.390,68   | 345,06    | 0,00         | 345,06       | 1.735,74   | 0,00       | 3.264,26   |            |
| 1.1.2.2.01.0.2.02.00 | TAXAS PELA PRESTAÇÃO DE SERVIÇOS EM GERAL - JUROS E MULTAS   | 19      | 0,00         | -1.461,26  | 0,00      | 0,00         | 0,00         | -1.461,26  | -1.461,26  | 0,00       |            |
| 15000000000          | RECURSOS NÃO VINCULADOS DE IMPOSTOS  |         | 0,00         | -1.461,26  | 0,00      | 0,00         | 0,00         | -1.461,26  | 0,00       | 0,00       |            |
| 1.1.2.2.01.0.2.02.00 | TAXAS PELA PRESTAÇÃO DE SERVIÇOS EM GERAL - JUROS E MULTAS   | 00      | 5.000,00     | 2.851,94   | 345,06    | 0,00         | 345,06       | 3.197,00   | 0,00       | 1.803,00   |            |
| 15000000000          | RECURSOS NÃO VINCULADOS DE IMPOSTOS  |         | 5.000,00     | 2.851,94   | 345,06    | 0,00         | 345,06       | 3.197,00   | 0,00       | 1.803,00   |            |
| 1.1.2.2.53.0.0.00.00 | TAXA PELA PRESTAÇÃO DE SERVIÇOS DE LIMPEZA PÚBLICA E MANEJO DE RESÍDUOS SÓLIDOS  |         | 0,00         | 22.744,09  | 9.055,49  | 0,00         | 9.055,49     | 31.799,58  | 0,00       | 0,00       |            |
| 1.1.2.2.53.0.1.00.00 | TAXA PELA PRESTAÇÃO DE SERVIÇOS DE LIMPEZA PÚBLICA E MANEJO DE RESÍDUOS SÓLIDOS - PRINCIPAL                              |         | 0,00         | 14.136,26  | 8.857,75  | 0,00         | 8.857,75     | 22.996,01  | 0,00       | 0,00       |            |
| 1.1.2.2.53.0.1.01.00 | TAXA PELA COLETA DE LIXO   | 04      | 0,00         | -2.015,41  | -2.009,18 | 0,00         | -2.009,18    | -4.024,59  | -4.024,59  | 0,00       |            |
| 15000000000          | RECURSOS NÃO VINCULADOS DE IMPOSTOS  |         | 0,00         | -2.015,41  | -2.009,18 | 0,00         | -2.009,18    | -4.024,59  | 0,00       | 0,00       |            |
| 1.1.2.2.53.0.1.01.00 | TAXA PELA COLETA DE LIXO   | 00      | 0,00         | 16.153,67  | 10.866,93 | 0,00         | 10.866,93    | 27.020,60  | 0,00       | 0,00       |            |
| 15000000000          | RECURSOS NÃO VINCULADOS DE IMPOSTOS  |         | 0,00         | 16.153,67  | 10.866,93 | 0,00         | 10.866,93    | 27.020,60  | 0,00       | 0,00       |            |
| 1.1.2.2.53.0.2.00.00 | TAXA PELA PRESTAÇÃO DE SERVIÇOS DE LIMPEZA PÚBLICA E MANEJO DE RESÍDUOS SÓLIDOS - MULTAS E JUROS DE MORA                 | 00      | 0,00         | 227,56     | 0,00      | 0,00         | 0,00         | 227,56     | 227,56     | 0,00       |            |
| 15000000000          | RECURSOS NÃO VINCULADOS DE IMPOSTOS  |         | 0,00         | 227,56     | 0,00      | 0,00         | 0,00         | 227,56     | 0,00       | 0,00       |            |
| 1.1.2.2.53.0.3.00.00 | TAXA PELA PRESTAÇÃO DE SERVIÇOS DE LIMPEZA PÚBLICA E MANEJO DE RESÍDUOS SÓLIDOS - DÍVIDA ATIVA                           | 00      | 0,00         | 5.751,49   | 0,00      | 0,00         | 0,00         | 5.751,49   | 5.751,49   | 0,00       |            |
| 15000000000          | RECURSOS NÃO VINCULADOS DE IMPOSTOS  |         | 0,00         | 5.751,49   | 0,00      | 0,00         | 0,00         | 5.751,49   | 0,00       | 0,00       |            |
| 1.1.2.2.53.0.4.00.00 | TAXA PELA PRESTAÇÃO DE SERVIÇOS DE LIMPEZA PÚBLICA E MANEJO DE RESÍDUOS SÓLIDOS - MULTAS E JUROS DE MORA DA DÍVIDA ATIVA | 19      | 0,00         | -203,69    | 0,00      | 0,00         | 0,00         | -203,69    | -203,69    | 0,00       |            |
| 15000000000          | RECURSOS NÃO VINCULADOS DE IMPOSTOS  |         | 0,00         | -203,69    | 0,00      | 0,00         | 0,00         | -203,69    | -203,69    | 0,00       |            |
| 1.1.2.2.53.0.4.00.00 | TAXA PELA PRESTAÇÃO DE SERVIÇOS DE LIMPEZA PÚBLICA E MANEJO DE RESÍDUOS SÓLIDOS - MULTAS E JUROS DE MORA DA DÍVIDA ATIVA | 00      | 0,00         | 2.830,47   | 197,74    | 0,00         | 197,74       | 3.028,21   | 3.028,21   | 0,00       |            |
| 15000000000          | RECURSOS NÃO VINCULADOS DE IMPOSTOS  |         | 0,00         | 2.830,47   | 197,74    | 0,00         | 197,74       | 3.028,21   | 3.028,21   | 0,00       |            |
| 1.2.0.0.0.0.00.00    | CONTRIBUIÇÕES  |         | 1.180.000,00 | 297.574,77 | 197,74    | 0,00         | 197,74       | 297.574,77 | 297.574,77 | 0,00       | 862.025,23 |



**ESTADO DE MATO GROSSO**  
**PREFEITURA MUNICIPAL DE ALTO GARÇAS MT**

AV. 7 DE SETEMBRO, Nº 318, CENTRO, ALTO GARÇAS - MATO GROSSO

**ANEXO 10 DA LEI 4.320/64**  
**COMPARATIVO DA RECEITA ORÇADA COM ARRECADADA**  
**MARÇO/2026**

| CÓDIGO               | ESPECIFICAÇÃO   | TIPO OP | ORÇADO       | ARRECADADA |        |              | DIFERENÇAS   |            |              |
|----------------------|---|---------|--------------|------------|--------|--------------|--------------|------------|--------------|
|                      |   |         |              | ANTERIOR   | NO MÊS | ANUL. NO MÊS | TOTAL NO MÊS | ACUMULADO  | PARA MAIS    |
| 1.2.4.0.0.0.0.00.00  | CONTRIBUIÇÃO PARA O CUSTEIO DO SERVIÇO DE ILUMINAÇÃO PÚBLICA  |         | 1.160.000,00 | 297.974,77 | 0,00   | 0,00         | 0,00         | 297.974,77 | 862.025,23   |
| 1.2.4.1.00.0.0.00.00 | CONTRIBUIÇÃO PARA O CUSTEIO DO SERVIÇO DE ILUMINAÇÃO PÚBLICA  |         | 1.160.000,00 | 297.974,77 | 0,00   | 0,00         | 0,00         | 297.974,77 | 862.025,23   |
| 1.2.4.1.50.0.0.00.00 | CONTRIBUIÇÃO PARA O CUSTEIO DO SERVIÇO DE ILUMINAÇÃO PÚBLICA  |         | 1.160.000,00 | 297.974,77 | 0,00   | 0,00         | 0,00         | 297.974,77 | 862.025,23   |
| 1.2.4.1.50.0.1.00.00 | CONTRIBUIÇÃO PARA O CUSTEIO DO SERVIÇO DE ILUMINAÇÃO PÚBLICA - PRINCIPAL                              | 00      | 1.160.000,00 | 297.974,77 | 0,00   | 0,00         | 0,00         | 297.974,77 | 862.025,23   |
| 1.751.000.00.00.00   | RECURSOS DA CONTRIBUIÇÃO PARA O CUSTEIO DO SERVIÇO DE ILUMINAÇÃO                                      |         | 1.160.000,00 | 148.987,39 | 0,00   | 0,00         | 0,00         | 148.987,39 | 1.011.012,61 |
| 1501000000           | - OUTROS RECURSOS NÃO VINCULADOS  |         | 0,00         | 148.987,38 | 0,00   | 0,00         | 0,00         | 148.987,38 | 0,00         |
| 1.3.0.0.0.0.0.00.00  | RECEITA PATRIMONIAL   |         | 1.779.000,00 | 272.474,18 | 0,00   | 0,00         | 0,00         | 272.474,18 | 1.506.525,82 |
| 1.3.1.0.00.0.00.00   | EXPLORAÇÃO DO PATRIMÔNIO IMOBILIÁRIO DO ESTADO  |         | 0,00         | 8,53       | 0,00   | 0,00         | 0,00         | 8,53       | 0,00         |
| 1.3.1.1.00.0.00.00   | EXPLORAÇÃO DO PATRIMÔNIO IMOBILIÁRIO DO ESTADO  |         | 0,00         | 8,53       | 0,00   | 0,00         | 0,00         | 8,53       | 0,00         |
| 1.3.1.1.02.0.00.00   | CONCESSÃO, PERMISSÃO, AUTORIZAÇÃO OU CESSÃO DO DIREITO DE USO DE BENS IMÓVEIS PÚBLICOS                |         | 0,00         | 8,53       | 0,00   | 0,00         | 0,00         | 8,53       | 0,00         |
| 1.3.1.1.02.0.3.00.00 | CONCESSÃO, PERMISSÃO, AUTORIZAÇÃO OU CESSÃO DO DIREITO DE USO DE BENS IMÓVEIS PÚBLICOS - DÍVIDA ATIVA | 00      | 0,00         | 7,12       | 0,00   | 0,00         | 0,00         | 7,12       | 0,00         |
| 1500000000           | - RECURSOS NÃO VINCULADOS DE IMPOSTOS   |         | 0,00         | 7,12       | 0,00   | 0,00         | 0,00         | 7,12       | 0,00         |
| 1.3.1.1.02.0.4.00.00 | DIREITO DE USO DE BENS IMÓVEIS PÚBLICOS - MULTAS E JUROS DE MOROSIDADE ATIVA                          | 00      | 0,00         | 1,41       | 0,00   | 0,00         | 0,00         | 1,41       | 0,00         |
| 1500000000           | - RECURSOS NÃO VINCULADOS DE IMPOSTOS   |         | 0,00         | 1,41       | 0,00   | 0,00         | 0,00         | 1,41       | 0,00         |
| 1.3.2.0.00.0.00.00   | VALORES MOBILIÁRIOS   |         | 1.779.000,00 | 272.465,65 | 0,00   | 0,00         | 0,00         | 272.465,65 | 1.506.534,35 |
| 1.3.2.1.00.0.00.00   | JUROS E CORREÇÕES MONETÁRIAS  |         | 1.779.000,00 | 272.465,65 | 0,00   | 0,00         | 0,00         | 272.465,65 | 1.506.534,35 |
| 1.3.2.1.01.0.00.00   | REMUNERAÇÃO DE DEPÓSITOS BANCÁRIOS  |         | 1.779.000,00 | 250.500,55 | 0,00   | 0,00         | 0,00         | 250.500,55 | 1.528.499,45 |
| 1.3.2.1.01.0.1.00.00 | REMUNERAÇÃO DE DEPÓSITOS BANCÁRIOS - PRINCIPAL  |         | 1.779.000,00 | 250.500,55 | 0,00   | 0,00         | 0,00         | 250.500,55 | 1.528.499,45 |
| 1.3.2.1.01.0.1.01.00 | REM. DEPÓSITOS BANCÁRIOS DE RECURSOS ORDINÁRIOS   |         | 700.000,00   | 93.548,26  | 0,00   | 0,00         | 0,00         | 93.548,26  | 606.451,74   |
| 1.3.2.1.01.0.1.01.01 | REM. DEPÓSITOS BANCÁRIOS DE RECURSOS ORDINÁRIOS - PROPRIOS- 1500                                      | 00      | 700.000,00   | 83.747,41  | 0,00   | 0,00         | 0,00         | 83.747,41  | 616.252,59   |
| 1500000000           | - RECURSOS NÃO VINCULADOS DE IMPOSTOS   |         | 700.000,00   | 83.747,41  | 0,00   | 0,00         | 0,00         | 83.747,41  | 616.252,59   |
| 1.3.2.1.01.0.1.01.02 | REM. DEPÓSITOS BANCÁRIOS DE RECURSOS ORDINÁRIOS - EDUCAÇÃO- 1500 - 1001                               | 00      | 0,00         | 1.970,12   | 0,00   | 0,00         | 0,00         | 1.970,12   | 0,00         |
| 15001001000          | - DESPESA COM MANUTENÇÃO E DESENVOLVIMENTO DO ENSINO - NDE 25%  |         | 0,00         | 1.970,12   | 0,00   | 0,00         | 0,00         | 1.970,12   | 0,00         |
| 1.3.2.1.01.0.1.01.03 | REM. DEPÓSITOS BANCÁRIOS DE RECURSOS ORDINÁRIOS - ASPS - 1500 - 1002                                  | 00      | 0,00         | 7.830,73   | 0,00   | 0,00         | 0,00         | 7.830,73   | 0,00         |
| 15001002000          | - DESPESAS COM AÇÕES DE SERVIÇOS PÚBLICOS EM SAÚDE - ASPS 15%   |         | 0,00         | 7.830,73   | 0,00   | 0,00         | 0,00         | 7.830,73   | 0,00         |
| 1.3.2.1.01.0.1.03.00 | REM. DEPÓSITOS BANCÁRIOS DE RECURSOS VINCULADOS AO SUS - RESERVA FUNDO A FUNDO                        |         | 83.900,00    | 26.355,17  | 0,00   | 0,00         | 0,00         | 26.355,17  | 52.544,83    |



ESTADO DE MATO GROSSO  
PREFEITURA MUNICIPAL DE ALTO GARÇAS MT  
AV. 7 DE SETEMBRO, Nº 318, CENTRO, ALTO GARÇAS - MATO GROSSO

ANEXO 10 DA LEI 4.320/64  
COMPARATIVO DA RECEITA ORÇADA COM ARRECADADA  
MARÇO/2026

| CÓDIGO               | ESPECIFICAÇÃO  | TIPO OP | ORÇADO    | ARRECADADA |        |              | DIFERENÇAS   |           |           |            |
|----------------------|--|---------|-----------|------------|--------|--------------|--------------|-----------|-----------|------------|
|                      |  |         |           | ANTERIOR   | NO MÊS | ANUL. NO MÊS | TOTAL NO MÊS | ACUMULADO | PARA MAIS | PARA MENOS |
| 1.3.2.1.01.0.1.03.02 | REM. DEPÓSITOS BANCÁRIOS DE RECURSOS VINCULADOS - FUNDO DE SAÚDE - 1600 - 600                                      | 00      | 50.000,00 | 5.717,53   | 0,00   | 0,00         | 0,00         | 5.717,53  | 0,00      | 44.282,47  |
| 16000000600          | SERVIÇOS PÚBLICOS DE SAÚDE - BLOCO ATENÇÃO BÁSICA  |         | 50.000,00 | 5.717,53   | 0,00   | 0,00         | 0,00         | 5.717,53  | 0,00      | 44.282,47  |
| 1.3.2.1.01.0.1.03.04 | REM. DEPÓSITOS BANCÁRIOS DE RECURSOS VINCULADOS - FUNDO DE SAÚDE - 1600 - 602                                      | 00      | 1.900,00  | 1.168,68   | 0,00   | 0,00         | 0,00         | 1.168,68  | 0,00      | 731,32     |
| 16000000602          | TRANSF. SUS PROVENIENTES DO GOVERNO FEDERAL - BLOCO DE MANUT. ASS  |         | 1.900,00  | 1.168,68   | 0,00   | 0,00         | 0,00         | 1.168,68  | 0,00      | 731,32     |
| 1.3.2.1.01.0.1.03.05 | REM. DEPÓSITOS BANCÁRIOS DE RECURSOS VINCULADOS - FUNDO DE SAÚDE - 1600 - 603                                      | 00      | 0,00      | 535,64     | 0,00   | 0,00         | 0,00         | 535,64    | 0,00      | 0,00       |
| 16000000603          | TRANSF. FUNDO A FUNDO DE RECURSOS DO SUS GOVERNO FEDERAL - BLOCO   |         | 0,00      | 535,64     | 0,00   | 0,00         | 0,00         | 535,64    | 0,00      | 0,00       |
| 1.3.2.1.01.0.1.03.08 | REM. DEPÓSITOS BANCÁRIOS DE RECURSOS VINCULADOS - FUNDO DE SAÚDE - 1621  | 00      | 30.000,00 | 4.846,70   | 0,00   | 0,00         | 0,00         | 4.846,70  | 0,00      | 25.153,30  |
| 16210000600          | SERVIÇOS PÚBLICOS DE SAÚDE - BLOCO ATENÇÃO BÁSICA  |         | 30.000,00 | 4.846,70   | 0,00   | 0,00         | 0,00         | 4.846,70  | 0,00      | 25.153,30  |
| 1.3.2.1.01.0.1.03.09 | REM. DEPÓSITOS BANCÁRIOS DE RECURSOS VINCULADOS - FUNDO DE SAÚDE - 1621  | 00      | 0,00      | 1.075,39   | 0,00   | 0,00         | 0,00         | 1.075,39  | 0,00      | 0,00       |
| 16210000600          | TRANSF. GOVERNO FEDERAL REFERENTES A CONVÊNIO E INSTRUMENTOS CO  |         | 0,00      | 1.075,39   | 0,00   | 0,00         | 0,00         | 1.075,39  | 0,00      | 0,00       |
| 1.3.2.1.01.0.1.03.11 | REM. DEPÓSITOS BANCÁRIOS DE RECURSOS VINCULADOS - FUNDO DE SAÚDE - 1659  | 00      | 0,00      | 207,77     | 0,00   | 0,00         | 0,00         | 207,77    | 0,00      | 0,00       |
| 16590000000          | OUTRAS TRANSFERÊNCIAS DE RECURSOS DO FNDE  |         | 0,00      | 207,77     | 0,00   | 0,00         | 0,00         | 207,77    | 0,00      | 0,00       |
| 1.3.2.1.01.0.1.03.12 | REM. DEPÓSITOS BANCÁRIOS DE RECURSOS VINCULADOS - FUNDO DE SAÚDE - 1605  | 00      | 0,00      | 70,98      | 0,00   | 0,00         | 0,00         | 70,98     | 0,00      | 0,00       |
| 16050000000          | ASSISTÊNCIA FINANCEIRA DA UNIÃO DESTINADA À COMPLEMENTAÇÃO AO PAG  |         | 0,00      | 70,98      | 0,00   | 0,00         | 0,00         | 70,98     | 0,00      | 0,00       |
| 1.3.2.1.01.0.1.03.14 | REM. DEPÓSITOS BANCÁRIOS DE RECURSOS VINCULADOS - FUNDO DE SAÚDE - 1711-804  | 00      | 0,00      | 1.900,93   | 0,00   | 0,00         | 0,00         | 1.900,93  | 0,00      | 0,00       |
| 160031100600         | IDENTIFICAÇÃO DAS TRANSFERÊNCIAS DA UNIÃO DECORRENTES DE EMENDAS   |         | 0,00      | 1.900,93   | 0,00   | 0,00         | 0,00         | 1.900,93  | 0,00      | 0,00       |
| 1.3.2.1.01.0.1.03.15 | REM. DEPÓSITOS BANCÁRIOS DE RECURSOS VINCULADOS - IDENTIFICAÇÃO DAS TRANSFERÊNCIAS DOS ESTADOS DECORRENTES DE EMEN | 00      | 0,00      | 8.962,58   | 0,00   | 0,00         | 0,00         | 8.962,58  | 0,00      | 0,00       |
| 16213210000          | REM. DEPÓSITOS BANCÁRIOS DE RECURSOS VINCULADOS - FUNDO DE SAÚDE - 1621-602  | 00      | 0,00      | 416,18     | 0,00   | 0,00         | 0,00         | 416,18    | 0,00      | 0,00       |
| 16213210000          | TRANSF. FUNDO A FUNDO DE RECURSOS DO SUS GOVERNO ESTADUAL - BLOC   |         | 0,00      | 416,18     | 0,00   | 0,00         | 0,00         | 416,18    | 0,00      | 0,00       |
| 1.3.2.1.01.0.1.03.16 | REM. DEPÓSITOS BANCÁRIOS DE RECURSOS VINCULADOS - FUNDO DE SAÚDE - 1621-602  | 00      | 0,00      | 1.947,78   | 0,00   | 0,00         | 0,00         | 1.947,78  | 0,00      | 0,00       |
| 16210000602          | SERVIÇOS PÚBLICOS DE SAÚDE - BLOCO ASSISTÊNCIA FARMACÉUTICA  |         | 0,00      | 1.947,78   | 0,00   | 0,00         | 0,00         | 1.947,78  | 0,00      | 0,00       |
| 1.3.2.1.01.0.1.03.17 | REM. DEPÓSITOS BANCÁRIOS DE RECURSOS VINCULADOS - TRANSFERÊNCIAS PROVENIENTES DO GOVERNO FEDERAL DESTINADAS AO VEN | 00      | 0,00      | 1.547,78   | 0,00   | 0,00         | 0,00         | 1.547,78  | 0,00      | 0,00       |
| 16040000600          | TRANSF. FUNDO A FUNDO DE RECURSOS DO SUS GOVERNO FEDERAL - BLOC  |         | 0,00      | 1.547,78   | 0,00   | 0,00         | 0,00         | 1.547,78  | 0,00      | 0,00       |
| 1.3.2.1.01.0.1.03.18 | REM. DEPÓSITOS BANCÁRIOS DE RECURSOS VINCULADOS - TRANSF. FUNDO A FUNDO DE RECURSOS DO SUS GOVERNO ESTADUAL - BLOC | 00      | 0,00      | 311,75     | 0,00   | 0,00         | 0,00         | 311,75    | 0,00      | 0,00       |
| 16210000603          | TRANSF. FUNDO A FUNDO DE RECURSOS DO SUS GOVERNO ESTADUAL - BLOC   |         | 0,00      | 311,75     | 0,00   | 0,00         | 0,00         | 311,75    | 0,00      | 0,00       |
| 1.3.2.1.01.0.1.03.19 | REM. DEPÓSITOS BANCÁRIOS DE RECURSOS VINCULADOS - TRANSFERÊNCIAS PROVENIENTES DO GOVERNO FEDERAL DESTINADAS AO VEN | 00      | 0,00      | 1.460,84   | 0,00   | 0,00         | 0,00         | 1.460,84  | 0,00      | 0,00       |
| 16040000605          | TRANSF. FUNDO A FUNDO DE RECURSOS DO SUS GOVERNO FEDERAL DESTINADAS AO VEN   |         | 0,00      | 1.460,84   | 0,00   | 0,00         | 0,00         | 1.460,84  | 0,00      | 0,00       |
| 1.3.2.1.01.0.1.03.20 | REM. DEPÓSITOS BANCÁRIOS DE RECURSOS VINCULADOS - FUNDO DE SAÚDE - FONTE 1600-311                                  | 00      | 0,00      | 730,42     | 0,00   | 0,00         | 0,00         | 730,42    | 0,00      | 0,00       |
| 16003110000          | IDENTIFICAÇÃO DAS TRANSFERÊNCIAS DA UNIÃO DECORRENTES DE EMENDAS   |         | 0,00      | 730,42     | 0,00   | 0,00         | 0,00         | 730,42    | 0,00      | 0,00       |



ESTADO DE MATO GROSSO  
PREFEITURA MUNICIPAL DE ALTO GARÇAS MT

AV. 7 DE SETEMBRO, Nº 318, CENTRO, ALTO GARÇAS - MATO GROSSO

ANEXO 10 DA LEI 4.320/64  
COMPARATIVO DA RECEITA ORÇADA COM ARRECADADA  
MARÇO/2026

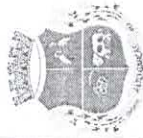
| CÓDIGO               | ESPECIFICAÇÃO   | TIPO OP | ORÇADO     | ARRECADADA |        |              | DIFERENÇAS   |           |           |            |
|----------------------|---|---------|------------|------------|--------|--------------|--------------|-----------|-----------|------------|
|                      |   |         |            | ANTERIOR   | NO MÊS | ANUL. NO MÊS | TOTAL NO MÊS | ACUMULADO | PARA MAIS | PARA MENOS |
| 1.3.2.1.01.0.1.04.00 | REM. DEPÓSITOS BANCÁRIOS DE RECURSOS VINCULADOS - EDUCAÇÃO                              |         | 445.500,00 | 46.101,48  | 0,00   | 0,00         | 0,00         | 46.101,48 | 0,00      | 399.398,52 |
| 1.3.2.1.01.0.1.04.01 | REM. DEPÓSITOS BANCÁRIOS DE RECURSOS VINCULADOS - FUNDEB - 1540                         | 00      | 250.000,00 | 0,00       | 0,00   | 0,00         | 0,00         | 0,00      | 0,00      | 250.000,00 |
| 154000000000         | - TRANSFERÊNCIAS DO FUNDEB IMPOSTOS E TRANSFERÊNCIAS DE IMPOSTOS                        |         | 250.000,00 | 0,00       | 0,00   | 0,00         | 0,00         | 0,00      | 0,00      | 250.000,00 |
| 1.3.2.1.01.0.1.04.02 | REM. DEPÓSITOS BANCÁRIOS DE RECURSOS VINCULADOS - SALÁRIO EDUCAÇÃO - 1550               | 00      | 45.000,00  | 6.197,97   | 0,00   | 0,00         | 0,00         | 6.197,97  | 0,00      | 38.802,03  |
| 155000000000         | - TRANSFERÊNCIA DO SALÁRIO EDUCAÇÃO   |         | 45.000,00  | 6.197,97   | 0,00   | 0,00         | 0,00         | 6.197,97  | 0,00      | 38.802,03  |
| 1.3.2.1.01.0.1.04.04 | REM. DEPÓSITOS BANCÁRIOS DE RECURSOS VINCULADOS - FINE - 1552                           | 00      | 5.000,00   | 137,99     | 0,00   | 0,00         | 0,00         | 137,99    | 0,00      | 4.862,01   |
| 155200000000         | - TRANSF. RECURSOS DO FINE- PROGRAMA NACIONAL DE ALIMENTAÇÃO ESCOL                      |         | 5.000,00   | 137,99     | 0,00   | 0,00         | 0,00         | 137,99    | 0,00      | 4.862,01   |
| 1.3.2.1.01.0.1.04.05 | REM. DEPÓSITOS BANCÁRIOS DE RECURSOS VINCULADOS - FINATE - 1553                         | 00      | 500,00     | 78,68      | 0,00   | 0,00         | 0,00         | 78,68     | 0,00      | 421,32     |
| 155300000000         | - TRANSF. RECURSOS DO FINE - PROGRAMA NACIONAL DE APOIO AO TRANSFO                      |         | 500,00     | 78,68      | 0,00   | 0,00         | 0,00         | 78,68     | 0,00      | 421,32     |
| 1.3.2.1.01.0.1.04.06 | REM. DEPÓSITOS BANCÁRIOS DE RECURSOS VINCULADOS - FINE - 1569                           | 00      | 0,00       | 210,11     | 0,00   | 0,00         | 0,00         | 210,11    | 210,11    | 0,00       |
| 156900000000         | - OUTRAS TRANSFERÊNCIAS DE RECURSOS DO FINE   |         | 0,00       | 210,11     | 0,00   | 0,00         | 0,00         | 210,11    | 210,11    | 0,00       |
| 1.3.2.1.01.0.1.04.08 | REM. DEPÓSITOS BANCÁRIOS DE RECURSOS VINCULADOS - CONVENIOS ESTADO - 1571               | 00      | 125.000,00 | 14.102,52  | 0,00   | 0,00         | 0,00         | 14.102,52 | 0,00      | 110.897,48 |
| 157100000000         | - TRANSFERÊNCIAS DO ESTADO REFERENTES A CONVÊNIOS E INSTRUMENTOS C                      |         | 125.000,00 | 14.102,52  | 0,00   | 0,00         | 0,00         | 14.102,52 | 0,00      | 110.897,48 |
| 1.3.2.1.01.0.1.04.09 | REM. DEPÓSITOS BANCÁRIOS DE RECURSOS VINCULADOS - OUTRAS TRANSF - 1575                  | 00      | 0,00       | 66,73      | 0,00   | 0,00         | 0,00         | 66,73     | 66,73     | 0,00       |
| 157500000000         | - OUTRAS TRANSFERÊNCIAS DE CONVÊNIOS E INSTRUMENTOS CONGÊNERES VI                       |         | 0,00       | 66,73      | 0,00   | 0,00         | 0,00         | 66,73     | 66,73     | 0,00       |
| 1.3.2.1.01.0.1.04.10 | REM. DEPÓSITOS BANCÁRIOS DE RECURSOS VINCULADOS - OUTRAS TRANSF ESTADO - 1576           | 00      | 20.000,00  | 4.046,20   | 0,00   | 0,00         | 0,00         | 4.046,20  | 0,00      | 15.953,80  |
| 157600000000         | - TRANSFERÊNCIAS DE RECURSOS DOS ESTADOS PARA PROGRAMAS DE EDUCAÇÃO                     |         | 20.000,00  | 4.046,20   | 0,00   | 0,00         | 0,00         | 4.046,20  | 0,00      | 15.953,80  |
| 1.3.2.1.01.0.1.04.12 | REM. DEPÓSITOS BANCÁRIOS DE RECURSOS VINCULADOS - FETHAB EDUC                           | 00      | 0,00       | 235,57     | 0,00   | 0,00         | 0,00         | 235,57    | 235,57    | 0,00       |
| 175500000001         | - FETHAB - APLICAÇÃO EM TRANSPORTE ESCOLAR  |         | 0,00       | 235,57     | 0,00   | 0,00         | 0,00         | 235,57    | 0,00      | 0,00       |
| 1.3.2.1.01.0.1.04.13 | REM. DEPÓSITOS BANCÁRIOS DE RECURSOS DE COMPLEM. DA UNIÃO AO FUNDEB - VAAR - PRINCIPAL  | 00      | 0,00       | 1.576,93   | 0,00   | 0,00         | 0,00         | 1.576,93  | 1.576,93  | 0,00       |
| 154500000000         | - TRANSFERÊNCIAS DO FUNDEB COMPLEMENTAÇÃO DA UNIÃO VAAR                                 |         | 0,00       | 1.576,93   | 0,00   | 0,00         | 0,00         | 1.576,93  | 0,00      | 0,00       |
| 1.3.2.1.01.0.1.04.14 | REM. DEPÓSITOS BANCÁRIOS DE RECURSOS VINCULADOS - ETI - FONTE 546 - ESC. TEMPO INTEGRAL | 00      | 0,00       | 525,64     | 0,00   | 0,00         | 0,00         | 525,64    | 525,64    | 0,00       |
| 154600000000         | - CONTROLE DOS RECURSOS DE COMPLEMENTAÇÃO DA UNIÃO AO FUNDEB DES                        |         | 0,00       | 525,64     | 0,00   | 0,00         | 0,00         | 525,64    | 0,00      | 0,00       |
| 1.3.2.1.01.0.1.04.15 | REM. DEPÓSITOS BANCÁRIOS DE RECURSOS VINCULADOS - FUNDEB - FONTE 1540-1007              | 00      | 0,00       | 18.923,14  | 0,00   | 0,00         | 0,00         | 18.923,14 | 18.923,14 | 0,00       |
| 154010000000         | - TRANSFERÊNCIAS DO FUNDEB - REMUNERAÇÃO DOS PROFISSIONAIS DA EDUC                      |         | 0,00       | 18.923,14  | 0,00   | 0,00         | 0,00         | 18.923,14 | 0,00      | 0,00       |
| 1.3.2.1.01.0.1.04.00 | REM. DEPÓSITOS BANCÁRIOS DE RECURSOS VINCULADOS - FMS                                   |         | 65.500,00  | 5.633,09   | 0,00   | 0,00         | 0,00         | 5.633,09  | 0,00      | 63.866,91  |
| 1.3.2.1.01.0.1.04.01 | REM. DEPÓSITOS BANCÁRIOS DE RECURSOS VINCULADOS -                                       | 00      | 16.000,00  | 1.358,08   | 0,00   | 0,00         | 0,00         | 1.358,08  | 0,00      | 14.641,92  |



**ESTADO DE MATO GROSSO**  
**PREFEITURA MUNICIPAL DE ALTO GARÇAS MT**  
 AV. 7 DE SETEMBRO, Nº 318, CENTRO, ALTO GARÇAS - MATO GROSSO

**ANEXO 10 DA LEI 4.320/64**  
**COMPARATIVO DA RECEITA ORÇADA COM ARRECADADA**  
**MARÇO/2026**

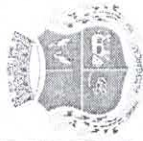
| CÓDIGO               | ESPECIFICAÇÃO   | TIPO OP | ORÇADO     | ARRECADADA |        |              | DIFERENÇAS   |           |            |
|----------------------|---|---------|------------|------------|--------|--------------|--------------|-----------|------------|
|                      |   |         |            | ANTERIOR   | NO MÊS | ANUL. NO MÊS | TOTAL NO MÊS | ACUMULADO | PARA MAIS  |
| 1660000000           | UNIAO - 1660  |         | 16.000,00  | 1.358,08   | 0,00   | 0,00         | 1.358,08     | 0,00      | 14.641,92  |
| 1.3.2.1.01.0.1.06.02 | REM. DEPÓSITOS BANCÁRIOS DE RECURSOS VINCULADOS - ESTADO - 1661   | 00      | 53.500,00  | 1.079,63   | 0,00   | 0,00         | 1.079,63     | 0,00      | 52.420,37  |
| 1661000000           | TRANSFERÊNCIA DE RECURSOS DOS FUNDOS ESTADUAIS DE ASSISTÊNCIA SOC   |         | 53.500,00  | 1.079,63   | 0,00   | 0,00         | 1.079,63     | 0,00      | 52.420,37  |
| 1.3.2.1.01.0.1.06.05 | REM. DEPÓSITOS BANCÁRIOS DE RECURSOS VINCULADOS - FONTE 1665  | 00      | 0,00       | 3.175,38   | 0,00   | 0,00         | 3.175,38     | 3.175,38  | 0,00       |
| 1665000000           | TRANSFERÊNCIAS DE CONVÊNIOS E INSTRUMENTOS CONGÊNERES VINCULADO   |         | 0,00       | 3.175,38   | 0,00   | 0,00         | 3.175,38     | 0,00      | 0,00       |
| 1.3.2.1.01.0.1.08.00 | REM. DEPÓSITOS BANCÁRIOS DE RECURSOS VINCULADOS - OUTROS RECURSOS   |         | 482.100,00 | 53.365,94  | 0,00   | 0,00         | 53.365,94    | 0,00      | 428.734,06 |
| 1.3.2.1.01.0.1.09.01 | REM. DEPÓSITOS BANCÁRIOS DE RECURSOS VINCULADOS - CIDE - 1750   | 00      | 7.100,00   | 548,13     | 0,00   | 0,00         | 548,13       | 0,00      | 6.551,87   |
| 1750000000           | RECURSOS DA CONTRIBUIÇÃO DE INTERVENÇÃO NO DOMÍNIO ECONÔMICO - C  |         | 7.100,00   | 548,13     | 0,00   | 0,00         | 548,13       | 0,00      | 6.551,87   |
| 1.3.2.1.01.0.1.09.02 | REM. DEPÓSITOS BANCÁRIOS DE RECURSOS VINCULADOS - COSIP - 1751  | 00      | 190.000,00 | 15.598,73  | 0,00   | 0,00         | 15.598,73    | 0,00      | 174.401,27 |
| 1751000000           | RECURSOS DA CONTRIBUIÇÃO PARA O CUSTEIO DO SERVIÇO DE ILUMINAÇÃO  |         | 190.000,00 | 7.799,37   | 0,00   | 0,00         | 7.799,37     | 0,00      | 182.200,63 |
| 1501000000           | OUTROS RECURSOS NÃO VINCULADOS  |         | 0,00       | 7.799,36   | 0,00   | 0,00         | 7.799,36     | 0,00      | 0,00       |
| 1.3.2.1.01.0.1.09.03 | REM. DEPÓSITOS BANCÁRIOS DE RECURSOS VINCULADOS - FETHAB - 1756 - 702   | 00      | 20.000,00  | 2.582,83   | 0,00   | 0,00         | 2.582,83     | 0,00      | 17.417,17  |
| 1756000000           | AUXÍLIO FINANCEIRO AOS MUNICÍPIOS PARA COMPENSAÇÃO DE PERDAS (FETH  |         | 20.000,00  | 917,70     | 0,00   | 0,00         | 917,70       | 0,00      | 19.082,30  |
| 1759000000           | RECURSOS VINCULADOS A FUNDOS - FETHAE   |         | 0,00       | 1.665,13   | 0,00   | 0,00         | 1.665,13     | 0,00      | 0,00       |
| 1.3.2.1.01.0.1.09.04 | REM. DEPÓSITOS BANCÁRIOS DE RECURSOS VINCULADOS - OUTROS CONV. UNIAO - 1700   | 00      | 206.000,00 | 28.758,60  | 0,00   | 0,00         | 28.758,60    | 0,00      | 177.241,40 |
| 1700000000           | OUTRAS TRANSFERÊNCIAS DE CONVÊNIOS OU INSTRUMENTOS CONGÊNERES D   |         | 206.000,00 | 28.758,60  | 0,00   | 0,00         | 28.758,60    | 0,00      | 177.241,40 |
| 1.3.2.1.01.0.1.09.05 | REM. DEPÓSITOS BANCÁRIOS DE RECURSOS VINCULADOS - ALIENAÇÃO BENS - 1755   | 00      | 54.000,00  | 4.850,39   | 0,00   | 0,00         | 4.850,39     | 0,00      | 49.149,61  |
| 1755000000           | RECURSOS DE ALIENAÇÃO DE BENS/ATIVOS - ADMINISTRAÇÃO DIRETA OU IND  |         | 54.000,00  | 4.850,39   | 0,00   | 0,00         | 4.850,39     | 0,00      | 49.149,61  |
| 1.3.2.1.01.0.1.09.12 | REM. DEPÓSITOS BANCÁRIOS DE RECURSOS VINCULADOS - FONTE 1719  | 00      | 5.000,00   | 48,22      | 0,00   | 0,00         | 48,22        | 0,00      | 4.951,78   |
| 1719000000           | TRANSFERÊNCIAS DA POLÍTICA NACIONAL ALDIR BLANC DE FOMENTO À CULTU  |         | 5.000,00   | 48,22      | 0,00   | 0,00         | 48,22        | 0,00      | 4.951,78   |
| 1.3.2.1.01.0.1.09.14 | REM. DEPÓSITOS BANCÁRIOS DE RECURSOS VINCULADOS - TRANSFERÊNCIA DE RECURSOS DA UNIAO (LEI COMPLEMENTAR 176/2020)            | 00      | 0,00       | 517,86     | 0,00   | 0,00         | 517,86       | 517,86    | 0,00       |
| 1711000000           | REM. DEPÓSITOS BANCÁRIOS DE RECURSOS VINCULADOS - FUNDO DE SAUDE  | 00      | 0,00       | 20.524,61  | 0,00   | 0,00         | 20.524,61    | 20.524,61 | 0,00       |
| 1.3.2.1.01.0.1.09.15 | REM. DEPÓSITOS BANCÁRIOS DE RECURSOS VINCULADOS - TRANSF. FUNDO A FUNDO DE RECURSOS DO SUS - ESTRUTURAÇÃO DO BLOCO          | 00      | 0,00       | 20.524,61  | 0,00   | 0,00         | 20.524,61    | 0,00      | 0,00       |
| 1720000000           | REM. DEPÓSITOS BANCÁRIOS DE REC. FEP - FONTE 720  | 00      | 0,00       | 1.992,00   | 0,00   | 0,00         | 1.992,00     | 1.992,00  | 0,00       |
| 1.3.2.1.02.0.0.00.00 | REM. DEPÓSITOS BANCÁRIOS DE RECURSOS VINCULADOS - TRANSFERÊNCIAS DA UNIAO REF. AS PARTIC. NA EXPLORAÇÃO DE PETRÉLEO, FETHAE |         | 0,00       | 1.992,00   | 0,00   | 0,00         | 1.992,00     | 0,00      | 0,00       |
|                      |   |         | 21.965,10  | 21.965,10  | 0,00   | 0,00         | 21.965,10    | 21.965,10 | 0,00       |



**ESTADO DE MATO GROSSO**  
**PREFEITURA MUNICIPAL DE ALTO GARÇAS MT**  
 AV. 7 DE SETEMBRO, Nº 318, CENTRO, ALTO GARÇAS - MATO GROSSO

**ANEXO 10 DA LEI 4.320/64**  
**COMPARATIVO DA RECEITA ORÇADA COM ARRECADADA**  
**MARÇO/2026**

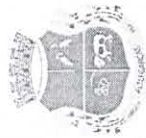
| CÓDIGO               | ESPECIFICAÇÃO  | TIPO OP | ORÇADO       | ARRECADADA |           |              | DIFERENÇAS   |            |              |
|----------------------|--|---------|--------------|------------|-----------|--------------|--------------|------------|--------------|
|                      |  |         |              | ANTERIOR   | NO MÊS    | ANUL. NO MÊS | TOTAL NO MÊS | ACUMULADO  | PARA MAIS    |
| 1.3.2.1.02.0.1.00.00 | REMUNERAÇÃO DE DEPOSITOS ESPECIAIS - PRINCIPAL                                 |         | 0,00         | 21.965,10  | 0,00      | 0,00         | 0,00         | 21.965,10  | 0,00         |
| 1.3.2.1.02.0.1.01.00 | REMUN. DE DEF. ESPECIAIS - PRINCIPAL - EMENDA PARLAM. DEP. JOSÉ MEDEIROS       | 00      | 0,00         | 7.883,53   | 0,00      | 0,00         | 0,00         | 7.883,53   | 0,00         |
| 17063110000          | - TRANSF. DA UNIAO - EMENDA PARLAMENTAR INDIVIDUAL                             |         | 0,00         | 7.883,53   | 0,00      | 0,00         | 0,00         | 7.883,53   | 0,00         |
| 1.3.2.1.02.0.1.02.00 | REMUN. DE DEF. ESPECIAIS - PRINCIPAL   | 00      | 0,00         | 11,67      | 0,00      | 0,00         | 0,00         | 11,67      | 0,00         |
| 17103210000          | - TRANSFERÊNCIA ESPECIAL DOS ESTADOS - EMENDA PARLAMENTARES INDIVID            |         | 0,00         | 11,67      | 0,00      | 0,00         | 0,00         | 11,67      | 0,00         |
| 1.3.2.1.02.0.1.03.00 | REMUN. DE DEF. ESPECIAIS - PRINCIPAL - EMENDA PARLAM. JAIME CAMPOS             | 00      | 0,00         | 14.069,90  | 0,00      | 0,00         | 0,00         | 14.069,90  | 0,00         |
| 17063110000          | - TRANSF. DA UNIAO - EMENDA PARLAMENTAR INDIVIDUAL                             |         | 0,00         | 14.069,90  | 0,00      | 0,00         | 0,00         | 14.069,90  | 0,00         |
| 1.6.0.0.00.0.0.00.00 | RECEITA DE SERVIÇOS  |         | 1.648.810,00 | 296.496,15 | 12.518,97 | 0,00         | 12.518,97    | 312.015,12 | 1.536.794,88 |
| 1.6.1.0.00.0.0.00.00 | SERVIÇOS ADMINISTRATIVOS E COMERCIAIS GERAIS                                   |         | 1.648.810,00 | 2.480,00   | 0,00      | 0,00         | 0,00         | 2.480,00   | 1.646.330,00 |
| 1.6.1.1.00.0.0.00.00 | SERVIÇOS ADMINISTRATIVOS E COMERCIAIS GERAIS                                   |         | 1.648.810,00 | 2.480,00   | 0,00      | 0,00         | 0,00         | 2.480,00   | 1.646.330,00 |
| 1.6.1.1.01.0.0.00.00 | SERVIÇOS ADMINISTRATIVOS E COMERCIAIS GERAIS - PRINCIPAL                       |         | 1.775.000,00 | 0,00       | 0,00      | 0,00         | 0,00         | 0,00       | 1.846.810,00 |
| 1.6.1.1.01.0.1.01.00 | SERVIÇO DE FORNECIMENTO DE ÁGUA - DAE  | 00      | 1.700.000,00 | 0,00       | 0,00      | 0,00         | 0,00         | 0,00       | 1.700.000,00 |
| 15000000000          | - RECURSOS NÃO VINCULADOS DE IMPOSTOS  |         | 1.700.000,00 | 0,00       | 0,00      | 0,00         | 0,00         | 0,00       | 1.700.000,00 |
| 1.6.1.1.01.0.1.02.00 | SERV. DE COLETA/TRANSP./TRAT. DEST. FINAL RESÍDUO SÓLIDO.                      | 00      | 75.000,00    | 0,00       | 0,00      | 0,00         | 0,00         | 0,00       | 75.000,00    |
| 15000000000          | - RECURSOS NÃO VINCULADOS DE IMPOSTOS  |         | 75.000,00    | 0,00       | 0,00      | 0,00         | 0,00         | 0,00       | 75.000,00    |
| 1.6.1.1.01.0.2.00.00 | SERVIÇOS ADMINISTRATIVOS E COMERCIAIS GERAIS - MULTAS E JUROS DE MORA          |         | 73.810,00    | 0,00       | 0,00      | 0,00         | 0,00         | 0,00       | 73.810,00    |
| 1.6.1.1.01.0.2.01.00 | MULTAS/JUROS SOBRE SERVIÇOS GERAIS   | 00      | 73.810,00    | 0,00       | 0,00      | 0,00         | 0,00         | 0,00       | 73.810,00    |
| 15000000000          | - RECURSOS NÃO VINCULADOS DE IMPOSTOS  |         | 73.810,00    | 0,00       | 0,00      | 0,00         | 0,00         | 0,00       | 73.810,00    |
| 1.6.1.1.02.0.0.00.00 | INSCRIÇÃO EM CONCURSOS E PROCESSOS SELETIVOS                                   |         | 0,00         | 2.480,00   | 0,00      | 0,00         | 0,00         | 2.480,00   | 0,00         |
| 1.6.1.1.02.0.1.00.00 | INSCRIÇÃO EM CONCURSOS E PROCESSOS SELETIVOS - PRINCIPAL                       | 00      | 0,00         | 2.480,00   | 0,00      | 0,00         | 0,00         | 2.480,00   | 0,00         |
| 15000000000          | - RECURSOS NÃO VINCULADOS DE IMPOSTOS  |         | 0,00         | 2.480,00   | 0,00      | 0,00         | 0,00         | 2.480,00   | 0,00         |
| 1.6.9.0.00.0.0.00.00 | OUTROS SERVIÇOS  |         | 0,00         | 2.480,00   | 0,00      | 0,00         | 0,00         | 2.480,00   | 0,00         |
| 1.6.9.0.00.0.0.00.00 | OUTROS SERVIÇOS  |         | 0,00         | 297.016,15 | 12.518,97 | 0,00         | 12.518,97    | 309.535,12 | 0,00         |
| 1.6.9.50.0.0.00.00   | SERVIÇOS SUJEITOS À REGULAÇÃO  |         | 0,00         | 297.016,15 | 12.518,97 | 0,00         | 12.518,97    | 309.535,12 | 0,00         |
| 1.6.9.50.1.0.00.00   | SERVIÇOS DE SANEAMENTO BÁSICO - ABASTECIMENTO DE ÁGUA                          |         | 0,00         | 297.016,15 | 12.518,97 | 0,00         | 12.518,97    | 309.535,12 | 0,00         |
| 1.6.9.50.1.1.00.00   | SERVIÇOS DE SANEAMENTO BÁSICO - ABASTECIMENTO DE ÁGUA - PRINCIPAL              | 00      | 0,00         | 285.658,69 | 11.806,04 | 0,00         | 11.806,04    | 297.504,73 | 0,00         |
| 15000000000          | - RECURSOS NÃO VINCULADOS DE IMPOSTOS  |         | 0,00         | 285.658,69 | 11.806,04 | 0,00         | 11.806,04    | 297.504,73 | 0,00         |
| 1.6.9.50.1.2.00.00   | SERVIÇOS DE SANEAMENTO BÁSICO - ABASTECIMENTO DE ÁGUA - MULTAS E JUROS DE MORA | 00      | 0,00         | 11.317,46  | 712,93    | 0,00         | 712,93       | 12.030,39  | 0,00         |



**ESTADO DE MATO GROSSO**  
**PREFEITURA MUNICIPAL DE ALTO GARÇAS MT**  
 AV. 7 DE SETEMBRO, Nº 318, CENTRO, ALTO GARÇAS - MATO GROSSO

**ANEXO 10 DA LEI 4.320/64**  
**COMPARATIVO DA RECEITA ORÇADA COM ARRECADADA**  
**MARÇO/2026**

| CÓDIGO               | ESPECIFICAÇÃO  | TIPO OP | ORÇADO        | ARRECADADA    |            |              | DIFERENÇAS   |               |           |               |
|----------------------|--|---------|---------------|---------------|------------|--------------|--------------|---------------|-----------|---------------|
|                      |  |         |               | ANTERIOR      | NO MÊS     | ANUL. NO MÊS | TOTAL NO MÊS | ACUMULADO     | PARA MAIS | PARA MENOS    |
| 150000000000         | - RECURSOS NÃO VINCULADOS DE IMPOSTOS  |         | 0,00          | 11.317,46     | 712,93     | 0,00         | 712,93       | 12.030,39     | 0,00      | 0,00          |
| 1.7.0.0.0.0.0.00.00  | TRANSFERÊNCIAS CORRENTES   |         | 85.460,096,00 | 14.262.079,26 | 881.898,12 | 0,00         | 881.898,12   | 15.143.977,38 | 0,00      | 70.316.088,62 |
| 1.7.1.0.0.0.0.00.00  | TRANSFERÊNCIAS DA UNIÃO E DE SUAS ENTIDADES  |         | 32.500.890,00 | 5.469.616,48  | 12.713,00  | 0,00         | 12.713,00    | 5.482.329,48  | 0,00      | 27.027.470,52 |
| 1.7.1.1.00.0.0.00.00 | RECEITAS DE CORRENTES DE PARTICIPAÇÃO NA RECEITA DA UNIÃO                                    |         | 24.344.000,00 | 4.007.230,94  | 0,00       | 0,00         | 0,00         | 4.007.230,94  | 0,00      | 20.336.769,06 |
| 1.7.1.1.51.0.0.00.00 | COTA-PARTE DO FUNDO DE PARTICIPAÇÃO DOS MUNICÍPIOS - FPM                                     |         | 23.890.000,00 | 3.903.756,15  | 0,00       | 0,00         | 0,00         | 3.903.756,15  | 0,00      | 19.896.243,85 |
| 1.7.1.1.51.1.0.00.00 | COTA-PARTE DO FUNDO DE PARTICIPAÇÃO DOS MUNICÍPIOS - COTA MENSAL                             |         | 20.890.000,00 | 3.903.756,15  | 0,00       | 0,00         | 0,00         | 3.903.756,15  | 0,00      | 16.896.243,85 |
| 1.7.1.1.51.1.1.00.00 | COTA-PARTE DO FUNDO DE PARTICIPAÇÃO DOS MUNICÍPIOS - COTA MENSAL - PRINCIPAL                 | 01      | -5.200.000,00 | -975.938,95   | 0,00       | 0,00         | 0,00         | -975.938,95   | 0,00      | -4.224.061,05 |
| 150000000000         | - RECURSOS NÃO VINCULADOS DE IMPOSTOS  |         | -5.200.000,00 | -975.938,95   | 0,00       | 0,00         | 0,00         | -975.938,95   | 0,00      | -4.224.061,05 |
| 1.7.1.1.51.1.1.00.00 | COTA-PARTE DO FUNDO DE PARTICIPAÇÃO DOS MUNICÍPIOS - COTA MENSAL - PRINCIPAL                 | 00      | 26.000.000,00 | 4.879.695,10  | 0,00       | 0,00         | 0,00         | 4.879.695,10  | 0,00      | 21.120.304,90 |
| 150000000000         | - RECURSOS NÃO VINCULADOS DE IMPOSTOS  |         | 26.000.000,00 | 4.879.695,10  | 0,00       | 0,00         | 0,00         | 4.879.695,10  | 0,00      | 21.120.304,90 |
| 1.7.1.1.51.2.0.00.00 | COTA-PARTE DO FUNDO DE PARTICIPAÇÃO DOS MUNICÍPIOS - COTAS EXTRAORDINÁRIAS                   |         | 3.000.000,00  | 0,00          | 0,00       | 0,00         | 0,00         | 0,00          | 0,00      | 3.000.000,00  |
| 1.7.1.1.51.2.1.00.00 | COTA-PARTE DO FUNDO DE PARTICIPAÇÃO DOS MUNICÍPIOS - COTAS EXTRAORDINÁRIAS - PRINCIPAL       | 00      | 3.000.000,00  | 0,00          | 0,00       | 0,00         | 0,00         | 0,00          | 0,00      | 3.000.000,00  |
| 150000000000         | - RECURSOS NÃO VINCULADOS DE IMPOSTOS  |         | 3.000.000,00  | 0,00          | 0,00       | 0,00         | 0,00         | 0,00          | 0,00      | 3.000.000,00  |
| 1.7.1.1.52.0.0.00.00 | COTA-PARTE DO IMPOSTO SOBRE A PROPRIEDADE TERRITORIAL RURAL                                  |         | 544.000,00    | 103.474,79    | 0,00       | 0,00         | 0,00         | 103.474,79    | 0,00      | 440.525,21    |
| 1.7.1.1.52.0.1.00.00 | COTA-PARTE DO IMPOSTO SOBRE A PROPRIEDADE TERRITORIAL RURAL - PRINCIPAL                      | 00      | 660.000,00    | 129.343,46    | 0,00       | 0,00         | 0,00         | 129.343,46    | 0,00      | 550.656,54    |
| 150000000000         | - RECURSOS NÃO VINCULADOS DE IMPOSTOS  |         | 660.000,00    | 129.343,46    | 0,00       | 0,00         | 0,00         | 129.343,46    | 0,00      | 550.656,54    |
| 1.7.1.1.52.0.1.00.00 | COTA-PARTE DO IMPOSTO SOBRE A PROPRIEDADE TERRITORIAL RURAL - PRINCIPAL                      | 01      | -136.000,00   | -25.868,67    | 0,00       | 0,00         | 0,00         | -25.868,67    | 0,00      | -110.131,33   |
| 150000000000         | - RECURSOS NÃO VINCULADOS DE IMPOSTOS  |         | -136.000,00   | -25.868,67    | 0,00       | 0,00         | 0,00         | -25.868,67    | 0,00      | -110.131,33   |
| 1.7.1.2.00.0.0.00.00 | TRANSFERÊNCIAS DAS COMPENSAÇÕES FINANCEIRAS PELA EXPLORAÇÃO DE RECURSOS NATURAIS             |         | 547.600,00    | 71.279,16     | 0,00       | 0,00         | 0,00         | 71.279,16     | 0,00      | 476.320,84    |
| 1.7.1.2.52.0.0.00.00 | COTA-PARTE DA COMPENSAÇÃO FINANCEIRA PELA PRODUÇÃO DE PETRÓLEO                               |         | 547.600,00    | 71.279,16     | 0,00       | 0,00         | 0,00         | 71.279,16     | 0,00      | 476.320,84    |
| 1.7.1.2.52.1.0.00.00 | COTA-PARTE DA COMPENSAÇÃO FINANCEIRA PELA PRODUÇÃO DE PETRÓLEO - LEI Nº 7.990/89             |         | 72.600,00     | 5.141,33      | 0,00       | 0,00         | 0,00         | 5.141,33      | 0,00      | 67.458,67     |
| 1.7.1.2.52.1.1.00.00 | COTA-PARTE DA COMPENSAÇÃO FINANCEIRA PELA PRODUÇÃO DE PETRÓLEO - LEI Nº 7.990/89 - PRINCIPAL | 00      | 72.600,00     | 5.141,33      | 0,00       | 0,00         | 0,00         | 5.141,33      | 0,00      | 67.458,67     |
| 150000000000         | - RECURSOS NÃO VINCULADOS DE IMPOSTOS  |         | 72.600,00     | 5.141,33      | 0,00       | 0,00         | 0,00         | 5.141,33      | 0,00      | 67.458,67     |



ESTADO DE MATO GROSSO  
PREFEITURA MUNICIPAL DE ALTO GARÇAS MT  
AV. 7 DE SETEMBRO, Nº 318, CENTRO, ALTO GARÇAS - MATO GROSSO

ANEXO 10 DA LEI 4.320/64  
COMPARATIVO DA RECEITA ORÇADA COM ARRECADADA  
MARÇO/2026

| CÓDIGO               | ESPECIFICAÇÃO  | TIPO OP | ORÇADO       | ARRECADADA |        |              | DIFERENÇAS   |            |           |              |
|----------------------|--|---------|--------------|------------|--------|--------------|--------------|------------|-----------|--------------|
|                      |  |         |              | ANTERIOR   | NO MÊS | ANUL. NO MÊS | TOTAL NO MÊS | ACUMULADO  | PARA MAIS | PARA MENOS   |
| 1.7.1.2.52.4.0.00.00 | COTA-PARTE DO FUNDO ESPECIAL DO PETRÓLEO - FEP   |         | 475.000,00   | 66.137,83  | 0,00   | 0,00         | 0,00         | 66.137,83  | 0,00      | 408.862,17   |
| 1.7.1.2.52.4.1.00.00 | COTA-PARTE DO FUNDO ESPECIAL DO PETRÓLEO - FEP - PRINCIPAL   | 00      | 475.000,00   | 66.137,83  | 0,00   | 0,00         | 0,00         | 66.137,83  | 0,00      | 408.862,17   |
| 15000000000          | RECURSOS NÃO VINCULADOS DE IMPOSTOS  |         | 475.000,00   | 0,00       | 0,00   | 0,00         | 0,00         | 0,00       | 0,00      | 475.000,00   |
| 17200000000          | TRANSFERÊNCIAS DA UNIÃO REF. AS PARTIC. NA EXPLORAÇÃO DE PETRÉLEO,   |         | 0,00         | 66.137,83  | 0,00   | 0,00         | 0,00         | 66.137,83  | 0,00      | 0,00         |
| 1.7.1.3.00.0.0.00.00 | TRANSFERÊNCIAS DE RECURSOS DO SISTEMA ÚNICO DE SAÚDE - SUS   |         | 4.637.100,00 | 633.135,89 | 0,00   | 0,00         | 0,00         | 633.135,89 | 0,00      | 4.003.964,20 |
| 1.7.1.3.50.0.0.00.00 | TRANSFERÊNCIAS DE RECURSOS DO SISTEMA ÚNICO DE SAÚDE - SUS - REFASSIS FUNDO A FUNDO - BLOCO DE MANUTENÇÃO DAS AÇÕES E SERVIÇOS PÚBLICOS DE SAÚDE |         | 4.637.100,00 | 633.135,89 | 0,00   | 0,00         | 0,00         | 633.135,89 | 0,00      | 4.003.964,20 |
| 1.7.1.3.50.1.0.00.00 | TRANSFERÊNCIAS DE RECURSOS DO BLOCO DE MANUTENÇÃO DAS AÇÕES E SERVIÇOS PÚBLICOS DE SAÚDE - ATENÇÃO PRIMÁRIA - PRINCIPAL                          |         | 3.655.000,00 | 538.046,40 | 0,00   | 0,00         | 0,00         | 538.046,40 | 0,00      | 3.120.953,60 |
| 1.7.1.3.50.1.1.00.00 | TRANSFERÊNCIAS DE RECURSOS DO BLOCO DE MANUTENÇÃO DAS AÇÕES E SERVIÇOS PÚBLICOS DE SAÚDE - ATENÇÃO PRIMÁRIA - PRINCIPAL                          | 00      | 3.655.000,00 | 538.046,40 | 0,00   | 0,00         | 0,00         | 538.046,40 | 0,00      | 3.120.953,60 |
| 1.7.1.3.50.1.1.01.00 | TRANSFERÊNCIAS DE RECURSOS DO BLOCO DE MANUTENÇÃO DAS AÇÕES E SERVIÇOS PÚBLICOS DE SAÚDE - BLOCO DE ATENÇÃO BÁSICA                               |         | 3.105.000,00 | 406.988,78 | 0,00   | 0,00         | 0,00         | 406.988,78 | 0,00      | 2.698.011,22 |
| 16000000000          | SERVÇOS PÚBLICOS DE SAÚDE - BLOCO ATENÇÃO BÁSICA   |         | 3.105.000,00 | 406.988,78 | 0,00   | 0,00         | 0,00         | 406.988,78 | 0,00      | 2.698.011,22 |
| 1.7.1.3.50.1.1.02.00 | TRANSFERÊNCIAS DE RECURSOS DO BLOCO DE MANUT. - EL. ATENÇÃO BÁSICA - ACS/ACE   |         | 544.000,00   | 123.196,00 | 0,00   | 0,00         | 0,00         | 123.196,00 | 0,00      | 420.804,00   |
| 15040000000          | TRANSFERÊNCIAS DE RECURSOS DO GOVERNO FEDERAL DESTINADAS AO VEN. EL. ATENÇÃO BÁSICA - ACS/ACE  |         | 544.000,00   | 123.196,00 | 0,00   | 0,00         | 0,00         | 123.196,00 | 0,00      | 420.804,00   |
| 1.7.1.3.50.1.1.03.00 | TRANSFERÊNCIAS DE RECURSOS DO BLOCO DE MANUT. - EL. ATENÇÃO BÁSICA - ACS/ACE   | 00      | 10.000,00    | 7.861,62   | 0,00   | 0,00         | 0,00         | 7.861,62   | 0,00      | 2.138,38     |
| 15040000000          | TRANSFERÊNCIAS DE RECURSOS DO GOVERNO FEDERAL DESTINADAS AO VEN. EL. ATENÇÃO BÁSICA - ACS/ACE  |         | 10.000,00    | 7.861,62   | 0,00   | 0,00         | 0,00         | 7.861,62   | 0,00      | 2.138,38     |
| 1.7.1.3.50.2.0.00.00 | TRANSFERÊNCIAS DE RECURSOS DO BLOCO DE MANUTENÇÃO DAS AÇÕES E SERVIÇOS PÚBLICOS DE SAÚDE - ATENÇÃO ESPECIALIZADA                                 |         | 270.000,00   | 31.224,00  | 0,00   | 0,00         | 0,00         | 31.224,00  | 0,00      | 238.776,00   |
| 1.7.1.3.50.2.1.00.00 | TRANSFERÊNCIAS DE RECURSOS DO BLOCO DE MANUTENÇÃO DAS AÇÕES E SERVIÇOS PÚBLICOS DE SAÚDE - ATENÇÃO ESPECIALIZADA - PRINCIPAL                     |         | 270.000,00   | 31.224,00  | 0,00   | 0,00         | 0,00         | 31.224,00  | 0,00      | 238.776,00   |
| 1.7.1.3.50.2.1.01.00 | TRANSFERÊNCIAS DE RECURSOS DO BLOCO DE MANUT. - ATENÇÃO À SAÚDE DA POPULAÇÃO PARA PROCEDIMENTOS NO IMAE  | 00      | 270.000,00   | 31.224,00  | 0,00   | 0,00         | 0,00         | 31.224,00  | 0,00      | 238.776,00   |
| 16000000000          | TRANSFER. FUNDO A FUNDO DE RECURSOS DO SUS GOVERNO FEDERAL - BLOCO DE RECURSOS DO BLOCO DE MANUT. - ATENÇÃO ESPECIALIZADA - PRINCIPAL            |         | 270.000,00   | 31.224,00  | 0,00   | 0,00         | 0,00         | 31.224,00  | 0,00      | 238.776,00   |
| 1.7.1.3.50.3.0.00.00 | TRANSFERÊNCIAS DE RECURSOS DO BLOCO DE MANUTENÇÃO DAS AÇÕES E SERVIÇOS PÚBLICOS DE SAÚDE - VIGILÂNCIA EM SAÚDE                                   |         | 575.000,00   | 38.904,00  | 0,00   | 0,00         | 0,00         | 38.904,00  | 0,00      | 536.096,00   |
| 1.7.1.3.50.3.1.00.00 | TRANSFERÊNCIAS DE RECURSOS DO BLOCO DE MANUTENÇÃO DAS AÇÕES E SERVIÇOS PÚBLICOS DE SAÚDE - VIGILÂNCIA  |         | 575.000,00   | 38.904,00  | 0,00   | 0,00         | 0,00         | 38.904,00  | 0,00      | 536.096,00   |



**ESTADO DE MATO GROSSO**  
**PREFEITURA MUNICIPAL DE ALTO GARÇAS MT**  
 AV. 7 DE SETEMBRO, Nº 318, CENTRO, ALTO GARÇAS - MATO GROSSO

**ANEXO 10 DA LEI 4.320/64**  
**COMPARATIVO DA RECEITA ORÇADA COM ARRECADADA**  
**MARÇO/2026**

| CÓDIGO               | ESPECIFICAÇÃO   | TIPO OP | ORÇADO       | ARRECADADA |        |              | DIFERENÇAS   |            |           |              |
|----------------------|---|---------|--------------|------------|--------|--------------|--------------|------------|-----------|--------------|
|                      |   |         |              | ANTERIOR   | NO MÊS | ANUL. NO MÊS | TOTAL NO MÊS | ACUMULADO  | PARA MAIS | PARA MENOS   |
| EM SAÚDE - PRINCIPAL |   |         |              |            |        |              |              |            |           |              |
| 1.7.1.3.50.3.1.02.00 | TRANSFERÊNCIAS DE RECURSOS DO BLOCO DE MANUT. - INCENTIVO FINANCEIRO PARA A VIGILÂNCIA EM SAÚDE - PAGTO. AGENTES ACS/ACE. F. 1604000605 | 00      | 575.000,00   | 38.504,00  | 0,00   | 0,00         | 0,00         | 38.504,00  | 0,00      | 536.096,00   |
| 16040000605          | TRANSFERÊNCIAS PROVENIENTES DO GOVERNO FEDERAL DESTINADAS AO VEN  |         | 575.000,00   | 38.504,00  | 0,00   | 0,00         | 0,00         | 38.504,00  | 0,00      | 536.096,00   |
| 1.7.1.3.50.4.0.00.00 | TRANSFERÊNCIAS DE RECURSOS DO BLOCO DE MANUTENÇÃO DAS AÇÕES E SERVIÇOS PÚBLICOS DE SAÚDE - ASSISTÊNCIA FARMACÊUTICA                     |         | 133.100,00   | 24.961,40  | 0,00   | 0,00         | 0,00         | 24.961,40  | 0,00      | 108.138,60   |
| 1.7.1.3.50.4.1.00.00 | TRANSFERÊNCIAS DE RECURSOS DO BLOCO DE MANUTENÇÃO DAS AÇÕES E SERVIÇOS PÚBLICOS DE SAÚDE - ASSISTÊNCIA FARMACÊUTICA - PRINCIPAL         |         | 133.100,00   | 24.961,40  | 0,00   | 0,00         | 0,00         | 24.961,40  | 0,00      | 108.138,60   |
| 1.7.1.3.50.4.1.01.00 | PROMOÇÃO DA ASSISTÊNCIA FARMACÊUTICA E INSUMOS ESTRATÉGICOS NA ATENÇÃO BÁSICA EM SAÚDE  | 00      | 133.100,00   | 24.961,40  | 0,00   | 0,00         | 0,00         | 24.961,40  | 0,00      | 108.138,60   |
| 16000000602          | TRANSF. SUS PROVENIENTES DO GOVERNO FEDERAL - BLOCO DE MANUT. ASS   |         | 133.100,00   | 24.961,40  | 0,00   | 0,00         | 0,00         | 24.961,40  | 0,00      | 108.138,60   |
| 1.7.1.4.00.0.0.00.00 | TRANSFERÊNCIAS DE RECURSOS DO FUNDO NACIONAL DO DESENVOLVIMENTO DA EDUCAÇÃO - FNDE  |         | 1.306.100,00 | 265.709,75 | 0,00   | 0,00         | 0,00         | 265.709,75 | 0,00      | 1.060.390,25 |
| 1.7.1.4.50.0.0.00.00 | TRANSFERÊNCIAS DO SALÁRIO-EDUCAÇÃO  |         | 980.100,00   | 210.753,00 | 0,00   | 0,00         | 0,00         | 210.753,00 | 0,00      | 766.347,00   |
| 1.7.1.4.50.0.1.00.00 | TRANSFERÊNCIAS DO SALÁRIO-EDUCAÇÃO - PRINCIPAL  | 00      | 980.100,00   | 210.753,00 | 0,00   | 0,00         | 0,00         | 210.753,00 | 0,00      | 766.347,00   |
| 15500000000          | TRANSFERÊNCIA DO SALÁRIO-EDUCAÇÃO   |         | 980.100,00   | 210.753,00 | 0,00   | 0,00         | 0,00         | 210.753,00 | 0,00      | 766.347,00   |
| 1.7.1.4.52.0.0.00.00 | TRANSFERÊNCIAS REFERENTES AO PROGRAMA NACIONAL DE ALIMENTAÇÃO ESCOLAR - PNAE  |         | 302.500,00   | 34.956,75  | 0,00   | 0,00         | 0,00         | 34.956,75  | 0,00      | 267.543,25   |
| 1.7.1.4.52.0.1.00.00 | TRANSFERÊNCIAS REFERENTES AO PROGRAMA NACIONAL DE ALIMENTAÇÃO ESCOLAR - PNAE - PRINCIPAL  |         | 302.500,00   | 34.956,75  | 0,00   | 0,00         | 0,00         | 34.956,75  | 0,00      | 267.543,25   |
| 1.7.1.4.52.0.1.01.00 | TRANSFERÊNCIAS REFERENTES AO PROGRAMA NACIONAL DE ALIMENTAÇÃO ESCOLAR - PNAE - PNAEP  | 00      | 60.500,00    | 6.580,50   | 0,00   | 0,00         | 0,00         | 6.580,50   | 0,00      | 53.919,50    |
| 15520000000          | TRANSF. RECURSOS DO FNDE- PROGRAMA NACIONAL DE ALIMENTAÇÃO ESCOL  |         | 60.500,00    | 6.580,50   | 0,00   | 0,00         | 0,00         | 6.580,50   | 0,00      | 53.919,50    |
| 1.7.1.4.52.0.1.02.00 | TRANSFERÊNCIAS REFERENTES AO PROGRAMA NACIONAL DE ALIMENTAÇÃO ESCOLAR - PNAE - AEE  | 00      | 4.840,00     | 1.482,00   | 0,00   | 0,00         | 0,00         | 1.482,00   | 0,00      | 3.358,00     |
| 15520000000          | TRANSF. RECURSOS DO FNDE- PROGRAMA NACIONAL DE ALIMENTAÇÃO ESCOL  |         | 4.840,00     | 1.482,00   | 0,00   | 0,00         | 0,00         | 1.482,00   | 0,00      | 3.358,00     |
| 1.7.1.4.52.0.1.03.00 | TRANSFERÊNCIAS REFERENTES AO PROGRAMA NACIONAL DE ALIMENTAÇÃO ESCOLAR - PNAE - PNAEC  | 00      | 128.260,00   | 13.973,00  | 0,00   | 0,00         | 0,00         | 13.973,00  | 0,00      | 114.287,00   |
| 15520000000          | TRANSF. RECURSOS DO FNDE- PROGRAMA NACIONAL DE ALIMENTAÇÃO ESCOL  |         | 128.260,00   | 13.973,00  | 0,00   | 0,00         | 0,00         | 13.973,00  | 0,00      | 114.287,00   |
| 1.7.1.4.52.0.1.04.00 | TRANSFERÊNCIAS REFERENTES AO PROGRAMA NACIONAL DE ALIMENTAÇÃO ESCOLAR - PNAE - PNAEF  | 00      | 108.900,00   | 12.921,25  | 0,00   | 0,00         | 0,00         | 12.921,25  | 0,00      | 95.978,75    |
| 15520000000          | TRANSF. RECURSOS DO FNDE- PROGRAMA NACIONAL DE ALIMENTAÇÃO ESCOL  |         | 108.900,00   | 12.921,25  | 0,00   | 0,00         | 0,00         | 12.921,25  | 0,00      | 95.978,75    |
| 1.7.1.4.53.0.0.00.00 | TRANSFERÊNCIAS REFERENTES AO PROGRAMA NACIONAL DE APOIO AO TRANSPORTE DO ESCOLAR - PNAE   |         | 23.500,00    | 0,00       | 0,00   | 0,00         | 0,00         | 0,00       | 0,00      | 23.500,00    |
| 1.7.1.4.53.0.1.00.00 | TRANSFERÊNCIAS REFERENTES AO PROGRAMA NACIONAL DE APOIO AO TRANSPORTE DO ESCOLAR - PNAE - PRINCIPAL                                     |         | 23.500,00    | 0,00       | 0,00   | 0,00         | 0,00         | 0,00       | 0,00      | 23.500,00    |
| 1.7.1.4.53.0.1.01.00 | TRANS. REC. DO FUNDO NACIONAL DE EDUCAÇÃO- FNDE PNAE  | 00      | 10.000,00    | 0,00       | 0,00   | 0,00         | 0,00         | 0,00       | 0,00      | 10.000,00    |



ESTADO DE MATO GROSSO  
PREFEITURA MUNICIPAL DE ALTO GARÇAS MT

AV. 7 DE SETEMBRO, Nº 318, CENTRO, ALTO GARÇAS - MATO GROSSO

ANEXO 10 DA LEI 4.320/64  
COMPARATIVO DA RECEITA ORÇADA COM ARRECADADA  
MARÇO/2026

| CÓDIGO   | ESPECIFICAÇÃO   | TIPO OP | ORÇADO       | ARRECADADA |           |              | DIFERENÇAS   |            |
|--|---|---------|--------------|------------|-----------|--------------|--------------|------------|
|  |   |         |              | ANTERIOR   | NO MÊS    | ANUL. NO MÊS | TOTAL NO MÊS | ACUMULADO  |
| 155300000000 - TRANSF. RECURSOS DO FNDE - PROGRAMA NACIONAL DE APOIO AO TRANSP   |   |         | 10.000,00    | 0,00       | 0,00      | 0,00         | 0,00         | 10.000,00  |
| 1.7.1.4.53.0.1.02.00   | PNATE - EDUCAÇÃO INFANTIL - FORT/MEC - 3/21 FONTE DE RECURSOS 553000  | 00      | 3.500,00     | 0,00       | 0,00      | 0,00         | 0,00         | 3.500,00   |
| 155300000000 - TRANSF. RECURSOS DO FNDE - PROGRAMA NACIONAL DE APOIO AO TRANSP   |   |         | 3.500,00     | 0,00       | 0,00      | 0,00         | 0,00         | 3.500,00   |
| 1.7.1.4.53.0.1.03.00   | PNATE - ENSINO MÉDIO - FORT/MEC - 3/21 FONTE DE RECURSOS 553000   | 00      | 10.000,00    | 0,00       | 0,00      | 0,00         | 0,00         | 10.000,00  |
| 155300000000 - TRANSF. RECURSOS DO FNDE - PROGRAMA NACIONAL DE APOIO AO TRANSP   |   |         | 10.000,00    | 0,00       | 0,00      | 0,00         | 0,00         | 10.000,00  |
| 1.7.1.5.50.0.0.00.00   | TRANSFERÊNCIAS DE RECURSOS DE COMPLEMENTAÇÃO DA UNIÃO AO FUNDO DE MANUTENÇÃO E DESENVOLVIMENTO DA EDUCAÇÃO BÁSICA E DE VALORIZAÇÃO DOS PROFISSIONAIS DA EDUCAÇÃO - FUNDEE |         | 500.000,00   | 258.048,61 | 0,00      | 0,00         | 258.048,61   | 241.951,39 |
| 1.7.1.5.52.0.0.00.00   | TRANSFERÊNCIAS DE RECURSOS DE COMPLEMENTAÇÃO DA UNIÃO AO FUNDEB - VAAR  |         | 500.000,00   | 234.632,10 | 0,00      | 0,00         | 234.632,10   | 265.367,90 |
| 1.7.1.5.52.0.1.00.00   | TRANSFERÊNCIAS DE RECURSOS DE COMPLEMENTAÇÃO DA UNIÃO AO FUNDEB - VAAR - PRINCIPAL  | 00      | 500.000,00   | 234.632,10 | 0,00      | 0,00         | 234.632,10   | 265.367,90 |
| 154300000000 - TRANSFERÊNCIAS DO FUNDEB COMPLEMENTAÇÃO DA UNIÃO VAAR             |   |         | 500.000,00   | 234.632,10 | 0,00      | 0,00         | 234.632,10   | 265.367,90 |
| 1.7.1.5.53.0.0.00.00   | TRANSFERÊNCIAS DE RECURSOS DO FUNDEB DESTINADOS À CRIAÇÃO DE MATRÍCULAS EM ETI  |         | 0,00         | 23.386,51  | 0,00      | 0,00         | 23.386,51    | 0,00       |
| 1.7.1.5.53.0.1.00.00   | TRANSFERÊNCIAS DE RECURSOS DO FUNDEB DESTINADOS À CRIAÇÃO DE MATRÍCULAS EM ETI - PRINCIPAL  | 00      | 0,00         | 23.386,51  | 0,00      | 0,00         | 23.386,51    | 0,00       |
| 154600000000 - CONTROLE DOS RECURSOS DE COMPLEMENTAÇÃO DA UNIÃO AO FUNDEB DES    |   |         | 0,00         | 23.386,51  | 0,00      | 0,00         | 23.386,51    | 0,00       |
| 1.7.1.6.00.0.0.00.00   | TRANSFERÊNCIAS DE RECURSOS DO FUNDO NACIONAL DE ASSISTÊNCIA SOCIAL - FNAS   |         | 85.000,00    | 12.236,38  | 12.713,00 | 0,00         | 12.713,00    | 60.050,62  |
| 1.7.1.6.50.0.0.00.00   | TRANSFERÊNCIAS DE RECURSOS DO FUNDO NACIONAL DE ASSISTÊNCIA SOCIAL - FNAS   |         | 85.000,00    | 12.236,38  | 12.713,00 | 0,00         | 12.713,00    | 60.050,62  |
| 1.7.1.6.50.0.1.00.00   | TRANSFERÊNCIAS DE RECURSOS DO FUNDO NACIONAL DE ASSISTÊNCIA SOCIAL - FNAS - PRINCIPAL   |         | 85.000,00    | 12.236,38  | 12.713,00 | 0,00         | 12.713,00    | 60.050,62  |
| 1.7.1.6.50.0.1.01.00   | TRANSF. FNAS BL FSB FONTE DE RECURSOS FONTE DE RECURSOS:1660000   | 00      | 85.000,00    | 12.236,38  | 12.713,00 | 0,00         | 12.713,00    | 60.050,62  |
| 166000000000 - TRANSFERÊNCIA DE RECURSOS DO FUNDO NACIONAL DE ASSISTÊNCIA SOCIAL |   |         | 85.000,00    | 12.236,38  | 12.713,00 | 0,00         | 12.713,00    | 60.050,62  |
| 1.7.1.8.00.0.0.00.00   | OUTRAS TRANSFERÊNCIAS DE RECURSOS DA UNIÃO  |         | 1.090.000,00 | 242.005,84 | 0,00      | 0,00         | 242.005,84   | 847.994,16 |
| 1.7.1.5.58.0.0.00.00   | TRANSFERÊNCIA OBRIGATORIA DECORRENTE DA LEI COMPLEMENTAR Nº 176/2020  |         | 950.000,00   | 132.300,12 | 0,00      | 0,00         | 132.300,12   | 817.699,88 |
| 1.7.1.6.58.0.1.00.00   | TRANSFERÊNCIA OBRIGATORIA DECORRENTE DA LEI COMPLEMENTAR Nº 176/2020 - PRINCIPAL  | 00      | 950.000,00   | 132.300,12 | 0,00      | 0,00         | 132.300,12   | 817.699,88 |
| 171100000004 - TRANSFERÊNCIA DE RECURSOS DA UNIÃO (LEI COMPLEMENTAR 176/2020)    |   |         | 950.000,00   | 132.300,12 | 0,00      | 0,00         | 132.300,12   | 817.699,88 |
| 1.7.1.8.60.0.0.00.00   | Transferências da Política Nacional Alfr. Blanc de Fomento à Culture - Lei nº 14.395/2022   |         | 140.000,00   | 109.705,72 | 0,00      | 0,00         | 109.705,72   | 30.294,28  |
| 1.7.1.8.60.0.1.00.00   | Transferências da Política Nacional Alfr. Blanc de Fomento à Culture - Lei nº 14.395/2022 - PRINCIPAL   | 00      | 140.000,00   | 109.705,72 | 0,00      | 0,00         | 109.705,72   | 30.294,28  |

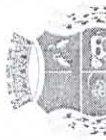


**ESTADO DE MATO GROSSO**  
**PREFEITURA MUNICIPAL DE ALTO GARÇAS MT**

AV. 7 DE SETEMBRO, Nº 318, CENTRO, ALTO GARÇAS - MATO GROSSO

**ANEXO 10 DA LEI 4.320/64**  
**COMPARATIVO DA RECEITA ORÇADA COM ARRECADADA**  
**MARÇO/2026**

| CÓDIGO               | ESPECIFICAÇÃO  | TIPO OP | ORÇADO        | ARRECADADA    |             |              | DIFERENÇAS   |               |           |               |
|----------------------|--|---------|---------------|---------------|-------------|--------------|--------------|---------------|-----------|---------------|
|                      |  |         |               | ANTERIOR      | NO MÊS      | ANUL. NO MÊS | TOTAL NO MÊS | ACUMULADO     | PARA MAIS | PARA MENOS    |
| 17.15000000          | TRANSFERÊNCIAS DA POLÍTICA NACIONAL ALDIR BLANC DE FOMENTO A CULTU   |         | 140.000,00    | 109.705,72    | 0,00        | 0,00         | 0,00         | 109.705,72    | 0,00      | 30.294,28     |
| 1.7.2.0.00.0.0.00.00 | TRANSFERÊNCIAS DOS ESTADOS E DO DISTRITO FEDERAL E DE SUAS ENTIDADES                                       |         | 37.750.266,00 | 6.283.234,59  | 683.346,65  | 0,00         | 683.346,65   | 6.964.581,24  | 0,00      | 30.785.684,76 |
| 1.7.2.1.00.0.0.00.00 | PARTICIPAÇÃO NA RECEITA DOS ESTADOS E DISTRITO FEDERAL   |         | 31.776.516,00 | 4.998.760,17  | 579.639,73  | 0,00         | 579.639,73   | 5.528.399,90  | 0,00      | 26.198.116,10 |
| 1.7.2.1.50.0.0.00.00 | COTA-PARTE DO ICMS   |         | 28.000.000,00 | 4.655.364,66  | 483.169,99  | 0,00         | 483.169,99   | 5.138.534,65  | 0,00      | 22.861.465,35 |
| 1.7.2.1.50.0.1.00.00 | COTA-PARTE DO ICMS - PRINCIPAL   | 00      | 35.000.000,00 | 5.819.205,78  | 603.962,48  | 0,00         | 603.962,48   | 6.423.168,26  | 0,00      | 28.576.831,74 |
| 1500000000           | RECURSOS NÃO VINCULADOS DE IMPOSTOS  |         | 35.000.000,00 | 5.819.205,78  | 603.962,48  | 0,00         | 603.962,48   | 6.423.168,26  | 0,00      | 28.576.831,74 |
| 1.7.2.1.50.0.1.00.00 | COTA-PARTE DO ICMS - PRINCIPAL   | 01      | -7.000.000,00 | -1.163.841,12 | -120.792,49 | 0,00         | -120.792,49  | -1.284.633,61 | 0,00      | -5.715.366,39 |
| 1500000000           | RECURSOS NÃO VINCULADOS DE IMPOSTOS  |         | -7.000.000,00 | -1.163.841,12 | -120.792,49 | 0,00         | -120.792,49  | -1.284.633,61 | 0,00      | -5.715.366,39 |
| 1.7.2.1.53.0.0.00.00 | COTA-PARTE DO JVA  |         | 3.440.000,00  | 293.357,98    | 46.469,74   | 0,00         | 46.469,74    | 339.827,72    | 0,00      | 3.100.172,28  |
| 1.7.2.1.53.0.1.00.00 | COTA-PARTE DO JVA - PRINCIPAL  | 01      | -860.000,00   | -73.339,29    | -11.617,42  | 0,00         | -11.617,42   | -84.956,71    | 0,00      | -775.043,29   |
| 1500000000           | RECURSOS NÃO VINCULADOS DE IMPOSTOS  |         | -860.000,00   | -73.339,29    | -11.617,42  | 0,00         | -11.617,42   | -84.956,71    | 0,00      | -775.043,29   |
| 1.7.2.1.51.0.1.00.00 | COTA-PARTE DO JVA - PRINCIPAL  | 00      | 4.300.000,00  | 366.697,27    | 58.087,16   | 0,00         | 58.087,16    | 424.784,43    | 0,00      | 3.875.215,57  |
| 1500000000           | RECURSOS NÃO VINCULADOS DE IMPOSTOS  |         | 4.300.000,00  | 366.697,27    | 58.087,16   | 0,00         | 58.087,16    | 424.784,43    | 0,00      | 3.875.215,57  |
| 1.7.2.1.52.0.0.00.00 | COTA-PARTE DO JPI - MUNICÍPIOS   |         | 253.616,00    | 36.582,09     | 0,00        | 0,00         | 36.582,09    | 36.582,09     | 0,00      | 217.033,91    |
| 1.7.2.1.52.0.1.00.00 | COTA-PARTE DO JPI - MUNICÍPIOS - PRINCIPAL   | 00      | 317.020,00    | 45.727,60     | 0,00        | 0,00         | 45.727,60    | 45.727,60     | 0,00      | 271.292,40    |
| 1500000000           | RECURSOS NÃO VINCULADOS DE IMPOSTOS  |         | 317.020,00    | 45.727,60     | 0,00        | 0,00         | 45.727,60    | 45.727,60     | 0,00      | 271.292,40    |
| 1.7.2.1.52.0.1.00.00 | COTA-PARTE DO JPI - MUNICÍPIOS - PRINCIPAL   | 01      | -63.404,00    | -9.145,51     | 0,00        | 0,00         | -9.145,51    | -9.145,51     | 0,00      | -54.258,49    |
| 1500000000           | RECURSOS NÃO VINCULADOS DE IMPOSTOS  |         | -63.404,00    | -9.145,51     | 0,00        | 0,00         | -9.145,51    | -9.145,51     | 0,00      | -54.258,49    |
| 1.7.2.1.53.0.0.00.00 | COTA-PARTE DA CONTRIBUIÇÃO DE INTERVENÇÃO NO DOMÍNIO ECONÔMICO   |         | 32.900,00     | 13.455,44     | 0,00        | 0,00         | 13.455,44    | 13.455,44     | 0,00      | 19.444,56     |
| 1.7.2.1.53.0.1.00.00 | COTA-PARTE DA CONTRIBUIÇÃO DE INTERVENÇÃO NO DOMÍNIO ECONÔMICO - PRINCIPAL                                 | 00      | 32.900,00     | 13.455,44     | 0,00        | 0,00         | 13.455,44    | 13.455,44     | 0,00      | 19.444,56     |
| 1.7.2.2.00.0.0.00.00 | TRANSFERÊNCIAS DAS COMPENSAÇÕES FINANCEIRAS PELA EXPLORAÇÃO DE RECURSOS NATURAIS                           |         | 110.250,00    | 3.840,90      | 1.706,92    | 0,00         | 1.706,92     | 5.547,82      | 0,00      | 104.702,18    |
| 1.7.2.2.52.0.0.00.00 | COTA-PARTE ROYALTIES - COMPENSAÇÃO FINANCEIRA PELA PRODUÇÃO DO PETRÓLEO                                    |         | 30.250,00     | 3.840,90      | 1.706,92    | 0,00         | 1.706,92     | 5.547,82      | 0,00      | 24.702,18     |
| 1.7.2.2.52.0.1.00.00 | COTA-PARTE ROYALTIES - COMPENSAÇÃO FINANCEIRA PELA PRODUÇÃO DO PETRÓLEO - PRINCIPAL                        | 00      | 30.250,00     | 3.840,90      | 1.706,92    | 0,00         | 1.706,92     | 5.547,82      | 0,00      | 24.702,18     |
| 1500000000           | RECURSOS NÃO VINCULADOS DE IMPOSTOS  |         | 30.250,00     | 3.840,90      | 1.706,92    | 0,00         | 1.706,92     | 5.547,82      | 0,00      | 24.702,18     |
| 1.7.2.2.53.0.0.00.00 | OUTRAS TRANSFERÊNCIAS DECORRENTES DE COMPENSAÇÕES FINANCEIRAS  |         | 80.000,00     | 0,00          | 0,00        | 0,00         | 0,00         | 0,00          | 0,00      | 80.000,00     |
| 1.7.2.2.53.0.1.00.00 | OUTRAS TRANSFERÊNCIAS DECORRENTES DE COMPENSAÇÕES FINANCEIRAS - PRINCIPAL                                  | 00      | 80.000,00     | 0,00          | 0,00        | 0,00         | 0,00         | 0,00          | 0,00      | 80.000,00     |
| 1.7.2.2.53.0.1.01.00 | AUXÍLIO FINANCEIRO AOS MUNICÍPIOS PARA COMPENSAÇÃO DE PERDAS(FETHAB DIESEL - DECRETO ESTADUAL Nº 1354/7025 | 00      | 80.000,00     | 0,00          | 0,00        | 0,00         | 0,00         | 0,00          | 0,00      | 80.000,00     |



**ESTADO DE MATO GROSSO**  
**PREFEITURA MUNICIPAL DE ALTO GARÇAS MT**  
 AV. 7 DE SETEMBRO, Nº 318, CENTRO, ALTO GARÇAS - MATO GROSSO

**ANEXO 10 DA LEI 4.320/64**  
**COMPARATIVO DA RECEITA ORÇADA COM ARRECADADA**  
**MARÇO/2026**

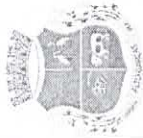
| CÓDIGO               | ESPECIFICAÇÃO  | TIPO OP | ORÇADO       | ARRECADADA   |            |              | DIFERENÇAS   |              |
|----------------------|--|---------|--------------|--------------|------------|--------------|--------------|--------------|
|                      |  |         |              | ANTERIOR     | NO MÊS     | ANUL. NO MÊS | TOTAL NO MÊS | ACUMULADO    |
| 1.750000702          | AUXÍLIO FINANCEIRO AOS MUNICÍPIOS PARA COMPENSAÇÃO DE PERDAS (FETH)  |         | 80.000,00    | 0,00         | 0,00       | 0,00         | 0,00         | 80.000,00    |
| 1.7.2.3.00.0.0.00.00 | TRANSFERÊNCIAS DE RECURSOS DO SISTEMA ÚNICO DE SAÚDE - SUS   |         | 3.720.000,00 | 1.279.209,04 | 150.000,00 | 0,00         | 150.000,00   | 1.429.209,04 |
| 1.7.2.3.50.0.0.00.00 | TRANSFERÊNCIAS DE RECURSOS DO SISTEMA ÚNICO DE SAÚDE - SUS   |         | 3.720.000,00 | 1.279.209,04 | 150.000,00 | 0,00         | 150.000,00   | 1.429.209,04 |
| 1.7.2.3.50.0.1.00.00 | TRANSFERÊNCIAS DE RECURSOS DO SISTEMA ÚNICO DE SAÚDE - SUS - PRINCIPAL                                     |         | 3.720.000,00 | 1.279.209,04 | 150.000,00 | 0,00         | 150.000,00   | 1.429.209,04 |
| 1.7.2.3.50.0.1.01.00 | TRANSF. FUNDO A FUNDO SUS ESTADO - BLOCO ATENÇÃO BÁSICA  | 00      | 500.000,00   | 45.200,00    | 0,00       | 0,00         | 0,00         | 454.800,00   |
| 16210000600          | SERVIÇOS PÚBLICOS DE SAÚDE - BLOCO ATENÇÃO BÁSICA  |         | 500.000,00   | 45.200,00    | 0,00       | 0,00         | 0,00         | 454.800,00   |
| 1.7.2.3.50.0.1.02.00 | TRANSF. FUNDO A FUNDO SUS ESTADO - BLOCO FARMÁCIA BÁSICA   | 00      | 200.000,00   | 9.221,00     | 0,00       | 0,00         | 0,00         | 190.779,00   |
| 16210000602          | SERVIÇOS PÚBLICOS DE SAÚDE - BLOCO ASSISTÊNCIA FARMACÊUTICA  |         | 200.000,00   | 9.221,00     | 0,00       | 0,00         | 0,00         | 190.779,00   |
| 1.7.2.3.50.0.1.03.00 | TRANSF. FUNDO A FUNDO SUS ESTADO - BLOCO MÉDIA E ALTA COMPLEXIDADE AMBULATORIAL                            | 00      | 520.000,00   | 24.788,04    | 0,00       | 0,00         | 0,00         | 495.211,96   |
| 16210000603          | TRANSF. FUNDO A FUNDO DE RECURSOS DO SUS GOVERNO ESTADUAL - BLOC EMENDAS PARLAMENTARES                     |         | 520.000,00   | 24.788,04    | 0,00       | 0,00         | 0,00         | 495.211,96   |
| 1.7.2.3.50.0.1.04.00 | TRANSF. DO ESTADO AO FMS REPASSE FUNDO A FUNDO - BLOC OUTRAS TRANSFERÊNCIAS DOS ESTADOS E DISTRITO FEDERAL | 00      | 2.500.000,00 | 1.200.000,00 | 150.000,00 | 0,00         | 150.000,00   | 1.150.000,00 |
| 16213210000          | IDENTIFICAÇÃO DAS TRANSFERÊNCIAS DOS ESTADOS DECORRENTES DE EMEN   |         | 2.500.000,00 | 1.200.000,00 | 150.000,00 | 0,00         | 150.000,00   | 1.150.000,00 |
| 1.7.2.9.00.0.0.00.00 | OUTRAS TRANSFERÊNCIAS DOS ESTADOS E DISTRITO FEDERAL   |         | 2.153.500,00 | 1.424,48     | 0,00       | 0,00         | 0,00         | 2.152.075,52 |
| 1.7.2.9.51.0.0.00.00 | TRANSFERÊNCIAS DE ESTADOS DESTINADAS À ASSISTÊNCIA SOCIAL  |         | 53.500,00    | 5,52         | 0,00       | 0,00         | 0,00         | 53.494,48    |
| 1.7.2.9.51.0.1.00.00 | TRANSFERÊNCIAS DE ESTADOS DESTINADAS À ASSISTÊNCIA SOCIAL - PRINCIPAL                                      |         | 53.500,00    | 5,52         | 0,00       | 0,00         | 0,00         | 53.494,48    |
| 1.7.2.9.51.0.1.01.00 | TRANSFERÊNCIAS DE ESTADOS DESTINADAS À ASSISTÊNCIA SOCIAL - OUTROS   | 00      | 53.500,00    | 0,00         | 0,00       | 0,00         | 0,00         | 53.500,00    |
| 16610000000          | TRANSFERÊNCIA DE RECURSOS DOS FUNDOS ESTADUAIS DE ASSISTÊNCIA SOC  |         | 53.500,00    | 0,00         | 0,00       | 0,00         | 0,00         | 53.500,00    |
| 1.7.2.9.51.0.1.02.00 | TRANSF. DE ESTADOS DESTINADAS À ASSISTÊNCIA SOCIAL - FUPIS   | 00      | 0,00         | 5,52         | 0,00       | 0,00         | 5,52         | 0,00         |
| 16610000000          | TRANSFERÊNCIA DE RECURSOS DOS FUNDOS ESTADUAIS DE ASSISTÊNCIA SOC  |         | 0,00         | 5,52         | 0,00       | 0,00         | 5,52         | 0,00         |
| 1.7.2.9.52.0.0.00.00 | TRANSFERÊNCIAS DE RECURSOS DESTINADOS A PROGRAMAS DE EDUCAÇÃO  |         | 930.000,00   | 0,00         | 0,00       | 0,00         | 0,00         | 930.000,00   |
| 1.7.2.9.52.0.1.00.00 | TRANSFERÊNCIAS DE RECURSOS DESTINADOS A PROGRAMAS DE EDUCAÇÃO - PRINCIPAL                                  | 00      | 930.000,00   | 0,00         | 0,00       | 0,00         | 0,00         | 930.000,00   |
| 15760000000          | TRANSFERÊNCIAS DE RECURSOS DOS ESTADOS PARA PROGRAMAS DE EDUCAÇÃO  |         | 930.000,00   | 0,00         | 0,00       | 0,00         | 0,00         | 930.000,00   |
| 1.7.2.9.53.0.0.00.00 | COTA-PARTE DA TRANSFERÊNCIA DA COMPENSAÇÃO FINANCEIRA DAS PERDAS COM ARRECAÇÃO DE ICMS - IC                |         | 0,00         | 1.418,96     | 0,00       | 0,00         | 0,00         | 1.418,96     |
| 1.7.2.9.53.0.1.00.00 | COTA-PARTE DA TRANSFERÊNCIA DA COMPENSAÇÃO FINANCEIRA DAS PERDAS COM ARRECAÇÃO DE ICMS - IC                | 00      | 0,00         | 1.418,96     | 0,00       | 0,00         | 0,00         | 1.418,96     |



ESTADO DE MATO GROSSO  
 PREFEITURA MUNICIPAL DE ALTO GARÇAS MT  
 AV. 7 DE SETEMBRO, Nº 318, CENTRO, ALTO GARÇAS - MATO GROSSO

ANEXO 10 DA LEI 4.320/64  
 COMPARATIVO DA RECEITA ORÇADA COM ARRECADADA  
 MARÇO/2026

| CÓDIGO                | ESPECIFICAÇÃO   | TIPO OP | ORÇADO         | ARRECADADA    |              |              | DIFERENÇAS   |               |           |               |
|-----------------------|---|---------|----------------|---------------|--------------|--------------|--------------|---------------|-----------|---------------|
|                       |   |         |                | ANTERIOR      | NO MÊS       | ANUL. NO MÊS | TOTAL NO MÊS | ACUMULADO     | PARA MAIS | PARA MENOS    |
|                       | N. 194/2022 - PRINCIPAL   |         | 0,00           | 1.418,96      | 0,00         | 0,00         | 0,00         | 1.418,96      | 0,00      | 0,00          |
| 1.7.2.9.99.0.0.00.00  | RECURSOS NÃO VINCULADOS DA COMPENSAÇÃO DE IMPOSTOS  |         | 1.210.000,00   | 0,00          | 0,00         | 0,00         | 0,00         | 0,00          | 0,00      | 1.210.000,00  |
| 1.7.2.9.99.0.1.00.00  | OUTRAS TRANSFERÊNCIAS DOS ESTADOS E DF - PRINCIPAL  |         | 1.210.000,00   | 0,00          | 0,00         | 0,00         | 0,00         | 0,00          | 0,00      | 1.210.000,00  |
| 1.7.2.9.99.0.1.03.00  | OUTRAS TRANSFERÊNCIAS DOS ESTADOS - EMENDAS PARLAMENTARES INDIVIDUAIS   | 00      | 1.210.000,00   | 0,00          | 0,00         | 0,00         | 0,00         | 0,00          | 0,00      | 1.210.000,00  |
| 17.1032.10000         | TRANSFERÊNCIA ESPECIAL DOS ESTADOS - EMENDA PARLAMENTARES INDIVID   |         | 1.210.000,00   | 0,00          | 0,00         | 0,00         | 0,00         | 0,00          | 0,00      | 1.210.000,00  |
| 1.7.5.0.00.0.0.00.00  | TRANSFERÊNCIAS DE OUTRAS INSTITUIÇÕES PÚBLICAS  |         | 15.200.000,00  | 2.509.228,19  | 187.838,47   | 0,00         | 187.838,47   | 2.697.066,66  | 0,00      | 12.502.933,34 |
| 1.7.5.1.00.0.0.00.00  | TRANSFERÊNCIAS DE RECURSOS DO FUNDO DE MANUTENÇÃO E DESENVOLVIMENTO DA EDUCAÇÃO BÁSICA E DE VALORIZAÇÃO DOS PROFISSIONAIS DA EDUCAÇÃO - FUNDEB    |         | 15.200.000,00  | 2.509.228,19  | 187.838,47   | 0,00         | 187.838,47   | 2.697.066,66  | 0,00      | 12.502.933,34 |
| 1.7.5.1.50.0.0.00.00  | TRANSFERÊNCIAS DE RECURSOS DO FUNDO DE MANUTENÇÃO E DESENVOLVIMENTO DA EDUCAÇÃO BÁSICA E DE VALORIZAÇÃO DOS PROFISSIONAIS DA EDUCAÇÃO - FUNDEB    |         | 15.200.000,00  | 2.509.228,19  | 187.838,47   | 0,00         | 187.838,47   | 2.697.066,66  | 0,00      | 12.502.933,34 |
| 1.7.5.1.50.0.1.00.00  | TRANSFERÊNCIAS DE RECURSOS DO FUNDO DE MANUTENÇÃO E DESENVOLVIMENTO DA EDUCAÇÃO BÁSICA E DE VALORIZAÇÃO DOS PROFISSIONAIS DA EDUCAÇÃO - PRINCIPAL | 00      | 15.200.000,00  | 2.509.228,19  | 187.838,47   | 0,00         | 187.838,47   | 2.697.066,66  | 0,00      | 12.502.933,34 |
| 1.9.0.0.00.0.0.00.00  | OUTRAS RECEITAS CORRENTES   |         | 176.660,00     | 22.434,42     | 0,00         | 0,00         | 187.838,47   | 2.697.066,66  | 0,00      | 12.502.933,34 |
| 1.9.2.0.00.0.00.00.00 | INTENDEZÁOES, RESTITUIÇÕES E RESSARCIMENTOS   |         | 116.160,00     | 22.434,42     | 0,00         | 0,00         | 0,00         | 22.434,42     | 0,00      | 154.225,58    |
| 1.9.2.2.00.0.00.00.00 | RESTITUIÇÕES  |         | 116.160,00     | 22.434,42     | 0,00         | 0,00         | 0,00         | 22.434,42     | 0,00      | 93.725,58     |
| 1.9.2.2.99.0.0.00.00  | OUTRAS RESTITUIÇÕES - PRINCIPAL   |         | 116.160,00     | 22.434,42     | 0,00         | 0,00         | 0,00         | 22.434,42     | 0,00      | 93.725,58     |
| 1.9.2.2.99.0.1.00.00  | OUTRAS RESTITUIÇÕES - PRINCIPAL   | 00      | 116.160,00     | 22.434,42     | 0,00         | 0,00         | 0,00         | 22.434,42     | 0,00      | 93.725,58     |
| 1.9.2.2.99.0.1.00.00  | OUTRAS RESTITUIÇÕES - PRINCIPAL   | 00      | 116.160,00     | 22.434,42     | 0,00         | 0,00         | 0,00         | 22.434,42     | 0,00      | 93.725,58     |
| 1.9.2.2.99.0.1.02.00  | OUTRAS RESTITUIÇÕES - COSIP   | 00      | 0,00           | 17.824,40     | 0,00         | 0,00         | 0,00         | 17.824,40     | 0,00      | 0,00          |
| 1.9.2.2.99.0.1.02.00  | OUTRAS RESTITUIÇÕES - COSIP   | 00      | 0,00           | 17.824,40     | 0,00         | 0,00         | 0,00         | 17.824,40     | 0,00      | 0,00          |
| 1.9.9.0.00.0.0.00.00  | DEMAIS RECEITAS CORRENTES   |         | 60.500,00      | 0,00          | 0,00         | 0,00         | 0,00         | 0,00          | 0,00      | 60.500,00     |
| 1.9.9.9.00.0.0.00.00  | OUTRAS RECEITAS CORRENTES   |         | 60.500,00      | 0,00          | 0,00         | 0,00         | 0,00         | 0,00          | 0,00      | 60.500,00     |
| 1.9.9.9.99.0.0.00.00  | OUTRAS RECEITAS   |         | 60.500,00      | 0,00          | 0,00         | 0,00         | 0,00         | 0,00          | 0,00      | 60.500,00     |
| 1.9.9.9.99.2.0.00.00  | OUTRAS RECEITAS NÃO ARRECADADAS E NÃO PROJETADAS PELA RFB - PRIMÁRIAS   |         | 60.500,00      | 0,00          | 0,00         | 0,00         | 0,00         | 0,00          | 0,00      | 60.500,00     |
| 1.9.9.9.99.2.1.00.00  | OUTRAS RECEITAS NÃO ARRECADADAS E NÃO PROJETADAS PELA RFB - PRIMÁRIAS - PRINCIPAL   |         | 60.500,00      | 0,00          | 0,00         | 0,00         | 0,00         | 0,00          | 0,00      | 60.500,00     |
| 1.9.9.9.99.2.1.01.00  | OUTRAS RECEITAS - DOAÇÃO CAMPANHA FIA - IMP - RENDA   | 00      | 60.500,00      | 0,00          | 0,00         | 0,00         | 0,00         | 0,00          | 0,00      | 60.500,00     |
| 15000000000           | RECURSOS NÃO VINCULADOS DE IMPOSTOS   |         | 105.314.740,00 | 17.059.171,31 | 1.072.172,57 | 0,00         | 1.072.172,57 | 16.171.343,88 | 0,00      | 87.143.416,12 |
| 2.0.0.0.00.0.0.00.00  | SOMA  |         | 5.933.000,00   | 707.346,30    | 0,00         | 0,00         | 707.346,30   | 707.346,30    | 0,00      | 5.153.650,70  |



ESTADO DE MATO GROSSO  
 PREFEITURA MUNICIPAL DE ALTO GARÇAS MT  
 AV. 7 DE SETEMBRO, Nº 318, CENTRO, ALTO GARÇAS - MATO GROSSO

ANEXO 10 DA LEI 4.320/64  
 COMPARATIVO DA RECEITA ORÇADA COM ARRECADADA  
 MARÇO/2026

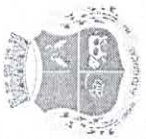
| CÓDIGO               | ESPECIFICAÇÃO   | TIPO OP | ORÇADO       | ARRECADADA |        |              | DIFERENÇAS   |            |           |              |
|----------------------|---|---------|--------------|------------|--------|--------------|--------------|------------|-----------|--------------|
|                      |   |         |              | ANTERIOR   | NO MÊS | ANUL. NO MÊS | TOTAL NO MÊS | ACUMULADO  | PARA MAIS | PARA MENOS   |
| 2.4.0.0.00.0.0.00.00 | TRANSFERÊNCIAS DE CAPITAL   |         | 9.951.000,00 | 707.349,30 | 0,00   | 0,00         | 0,00         | 707.349,30 | 0,00      | 9.153.650,70 |
| 2.4.1.0.00.0.0.00.00 | TRANSFERÊNCIAS DA UNIÃO E DE SUAS ENTIDADES   |         | 6.080.000,00 | 407.349,30 | 0,00   | 0,00         | 0,00         | 407.349,30 | 0,00      | 5.672.650,70 |
| 2.4.1.1.00.0.0.00.00 | TRANSFERÊNCIAS DE RECURSOS DO SISTEMA ÚNICO DE SAÚDE - SUS  |         | 0,00         | 349.949,00 | 0,00   | 0,00         | 0,00         | 349.949,00 | 0,00      | 0,00         |
| 2.4.1.1.50.0.0.00.00 | TRANSFERÊNCIAS DE RECURSOS DO SISTEMA ÚNICO DE SAÚDE - SUS - FUNDO A FUNDO - BLOCO DE MANUTENÇÃO DAS AÇÕES E SERVIÇOS PÚBLICOS DE SAÚDE |         | 0,00         | 349.949,00 | 0,00   | 0,00         | 0,00         | 349.949,00 | 0,00      | 0,00         |
| 2.4.1.1.50.2.0.00.00 | TRANSFERÊNCIAS DE RECURSOS DO BLOCO DE MANUTENÇÃO DAS AÇÕES E SERVIÇOS PÚBLICOS DE SAÚDE - ATENÇÃO ESPECIALIZADA                        |         | 0,00         | 349.949,00 | 0,00   | 0,00         | 0,00         | 349.949,00 | 0,00      | 0,00         |
| 2.4.1.1.50.2.1.00.00 | TRANSFERÊNCIAS DE RECURSOS DO BLOCO DE MANUTENÇÃO DAS AÇÕES E SERVIÇOS PÚBLICOS DE SAÚDE - ATENÇÃO ESPECIALIZADA - PRINCIPAL            | 00      | 0,00         | 349.949,00 | 0,00   | 0,00         | 0,00         | 349.949,00 | 0,00      | 0,00         |
| 16003110000          | IDENTIFICAÇÃO DAS TRANSFERÊNCIAS DA UNIÃO DECORRENTES DE ENENDIAS   |         | 0,00         | 57.400,30  | 0,00   | 0,00         | 0,00         | 57.400,30  | 0,00      | 6.022.599,70 |
| 2.4.1.4.00.0.0.00.00 | TRANSFERÊNCIAS DE CONVÊNIO DA UNIÃO E DE SUAS ENTIDADES   |         | 6.080.000,00 | 57.400,30  | 0,00   | 0,00         | 0,00         | 57.400,30  | 0,00      | 6.022.599,70 |
| 2.4.1.4.51.0.0.00.00 | TRANSFERÊNCIAS DE CONVÊNIO DA UNIÃO DESTINADAS A PROGRAMAS DE EDUCAÇÃO  |         | 3.400.000,00 | 0,00       | 0,00   | 0,00         | 0,00         | 0,00       | 0,00      | 3.400.000,00 |
| 2.4.1.4.51.0.1.00.00 | TRANSFERÊNCIAS DE CONVÊNIO DA UNIÃO DESTINADAS A PROGRAMAS DE EDUCAÇÃO - PRINCIPAL  | 00      | 3.400.000,00 | 0,00       | 0,00   | 0,00         | 0,00         | 0,00       | 0,00      | 3.400.000,00 |
| 15700000000          | TRANSFERÊNCIAS DE CONVÊNIO DA UNIÃO DESTINADAS A PROGRAMAS DE EDUCAÇÃO - CONVÊNIO E INSTRUMENTOS CONGÊNERES                             |         | 3.400.000,00 | 0,00       | 0,00   | 0,00         | 0,00         | 0,00       | 0,00      | 3.400.000,00 |
| 2.4.1.4.54.0.0.00.00 | TRANSFERÊNCIAS DE CONVÊNIO DA UNIÃO DESTINADAS A PROGRAMAS DE INFRAESTRUTURA EM TRANSPORTE  |         | 1.400.000,00 | 0,00       | 0,00   | 0,00         | 0,00         | 0,00       | 0,00      | 1.400.000,00 |
| 2.4.1.4.54.0.1.00.00 | TRANSFERÊNCIAS DE CONVÊNIO DA UNIÃO DESTINADAS A PROGRAMAS DE INFRAESTRUTURA EM TRANSPORTE - PRINCIPAL                                  | 00      | 1.400.000,00 | 0,00       | 0,00   | 0,00         | 0,00         | 0,00       | 0,00      | 1.400.000,00 |
| 17000000000          | OUTRAS TRANSFERÊNCIAS DE CONVÊNIO OU INSTRUMENTOS CONGÊNERES D SUAS ENTIDADES   |         | 1.400.000,00 | 0,00       | 0,00   | 0,00         | 0,00         | 0,00       | 0,00      | 1.400.000,00 |
| 2.4.1.4.99.0.0.00.00 | OUTRAS TRANSFERÊNCIAS DE CONVÊNIO DA UNIÃO E DE SUAS ENTIDADES  |         | 1.280.000,00 | 57.400,30  | 0,00   | 0,00         | 0,00         | 57.400,30  | 0,00      | 1.222.599,70 |
| 2.4.1.4.99.0.1.00.00 | OUTRAS TRANSFERÊNCIAS DE CONVÊNIO DA UNIÃO E DE SUAS ENTIDADES - PRINCIPAL  | 00      | 1.280.000,00 | 57.400,30  | 0,00   | 0,00         | 0,00         | 57.400,30  | 0,00      | 1.222.599,70 |
| 2.4.1.4.99.0.1.01.00 | TRANSFERÊNCIAS DE CONVÊNIO DA UNIÃO - CONSTRUÇÃO DO CREA5   | 00      | 647.108,00   | 0,00       | 0,00   | 0,00         | 0,00         | 0,00       | 0,00      | 647.108,00   |
| 2.4.1.4.99.0.1.02.00 | TRANSFERÊNCIAS DE CONVÊNIO DA UNIÃO - CONSTRUÇÃO DO CREA5   | 00      | 647.108,00   | 0,00       | 0,00   | 0,00         | 0,00         | 0,00       | 0,00      | 647.108,00   |
| 16050000000          | TRANSFERÊNCIAS DE CONVÊNIO E INSTRUMENTOS CONGÊNERES VINCULADO  |         | 632.892,00   | 0,00       | 0,00   | 0,00         | 0,00         | 0,00       | 0,00      | 632.892,00   |
| 16050000000          | TRANSFERÊNCIAS DE CONVÊNIO E INSTRUMENTOS CONGÊNERES VINCULADO  |         | 632.892,00   | 0,00       | 0,00   | 0,00         | 0,00         | 0,00       | 0,00      | 632.892,00   |
| 2.4.1.4.99.0.1.05.00 | TRANSFERÊNCIAS DE CONVÊNIO DA UNIÃO - HABITAÇÃO - FUNDOS  | 00      | 0,00         | 0,00       | 0,00   | 0,00         | 0,00         | 0,00       | 0,00      | 0,00         |
| 16050000000          | TRANSFERÊNCIAS DE CONVÊNIO E INSTRUMENTOS CONGÊNERES VINCULADO  |         | 0,00         | 57.400,30  | 0,00   | 0,00         | 0,00         | 57.400,30  | 0,00      | 57.400,30    |
| 16050000000          | TRANSFERÊNCIAS DE CONVÊNIO E INSTRUMENTOS CONGÊNERES VINCULADO  |         | 0,00         | 57.400,30  | 0,00   | 0,00         | 0,00         | 57.400,30  | 0,00      | 57.400,30    |



ESTADO DE MATO GROSSO  
 PREFEITURA MUNICIPAL DE ALTO GARÇAS MT  
 AV. 7 DE SETEMBRO, Nº 318, CENTRO, ALTO GARÇAS - MATO GROSSO

ANEXO 10 DA LEI 4.320/64  
 COMPARATIVO DA RECEITA ORÇADA COM ARRECADADA  
 MARÇO/2026

| CÓDIGO               | ESPECIFICAÇÃO   | TIPO OP | ORÇADO         | ARRECADADA    |              |              | DIFERENÇAS   |               |           |               |
|----------------------|---|---------|----------------|---------------|--------------|--------------|--------------|---------------|-----------|---------------|
|                      |   |         |                | ANTERIOR      | NO MÊS       | ANUL. NO MÊS | TOTAL NO MÊS | ACUMULADO     | PARA MAIS | PARA MENOS    |
| 2.4.2.0.00.0.0.00.00 | TRANSFERÊNCIAS DOS ESTADOS E DO DISTRITO FEDERAL E DE SUAS ENTIDADES                                      |         | 3.821.000,00   | 300.000,00    | 0,00         | 0,00         | 0,00         | 300.000,00    | 0,00      | 3.521.000,00  |
| 2.4.2.2.00.0.0.00.00 | TRANSFERÊNCIAS DE CONVÊNIO DOS ESTADOS E DF E DE SUAS ENTIDADES   |         | 3.821.000,00   | 0,00          | 0,00         | 0,00         | 0,00         | 0,00          | 0,00      | 3.821.000,00  |
| 2.4.2.2.51.0.0.00.00 | TRANSFERÊNCIAS DE CONVÊNIO DOS ESTADOS DESTINADAS A PROGRAMAS DE EDUCAÇÃO                                 |         | 1.575.000,00   | 0,00          | 0,00         | 0,00         | 0,00         | 0,00          | 0,00      | 1.575.000,00  |
| 2.4.2.2.51.0.1.00.00 | TRANSFERÊNCIAS DE CONVÊNIO DOS ESTADOS DESTINADAS A PROGRAMAS DE EDUCAÇÃO - PRINCIPAL                     |         | 1.575.000,00   | 0,00          | 0,00         | 0,00         | 0,00         | 0,00          | 0,00      | 1.575.000,00  |
| 2.4.2.2.51.0.1.01.00 | TRANSFERÊNCIAS DE CONVÊNIO DOS ESTADOS DESTINADAS A PROGRAMAS DE EDUCAÇÃO - PRINCIPAL                     | 00      | 1.575.000,00   | 0,00          | 0,00         | 0,00         | 0,00         | 0,00          | 0,00      | 1.575.000,00  |
| 157100000000         | TRANSFERÊNCIAS DO ESTADO REFERENTES A CONVÊNIO E INSTRUMENTOS C   |         | 1.575.000,00   | 0,00          | 0,00         | 0,00         | 0,00         | 0,00          | 0,00      | 1.575.000,00  |
| 2.4.2.2.54.0.0.00.00 | TRANSFERÊNCIAS DE CONVÊNIO DOS ESTADOS DESTINADAS A PROGRAMAS DE INFRAESTRUTURA EM TRANSPORTE             |         | 2.246.000,00   | 0,00          | 0,00         | 0,00         | 0,00         | 0,00          | 0,00      | 2.246.000,00  |
| 2.4.2.2.54.0.1.00.00 | TRANSFERÊNCIAS DE CONVÊNIO DOS ESTADOS DESTINADAS A PROGRAMAS DE INFRAESTRUTURA EM TRANSPORTE - PRINCIPAL | 00      | 2.246.000,00   | 0,00          | 0,00         | 0,00         | 0,00         | 0,00          | 0,00      | 2.246.000,00  |
| 170100000000         | OUTRAS TRANSFERÊNCIAS DE CONVÊNIO OU INSTRUMENTOS CONGÊNERES D  |         | 2.246.000,00   | 0,00          | 0,00         | 0,00         | 0,00         | 0,00          | 0,00      | 2.246.000,00  |
| 2.4.2.5.00.0.0.00.00 | OUTRAS TRANSFERÊNCIAS DE RECURSOS DOS ESTADOS   |         | 0,00           | 300.000,00    | 0,00         | 0,00         | 0,00         | 300.000,00    | 0,00      | 0,00          |
| 2.4.2.5.99.0.0.00.00 | OUTRAS TRANSFERÊNCIAS DE RECURSOS DOS ESTADOS   |         | 0,00           | 300.000,00    | 0,00         | 0,00         | 0,00         | 300.000,00    | 0,00      | 0,00          |
| 2.4.2.5.99.0.1.00.00 | OUTRAS TRANSFERÊNCIAS DE RECURSOS DOS ESTADOS - PRINCIPAL   |         | 0,00           | 300.000,00    | 0,00         | 0,00         | 0,00         | 300.000,00    | 0,00      | 0,00          |
| 2.4.2.5.99.0.1.01.00 | OUTRAS TRANSF. DE RECURSOS DOS ESTADOS - AQUISIÇÃO DE AMBULÂNCIA  | 00      | 0,00           | 300.000,00    | 0,00         | 0,00         | 0,00         | 300.000,00    | 0,00      | 0,00          |
| 16213210000          | IDENTIFICADAS TRANSFERÊNCIAS DOS ESTADOS DECORRENTES DE EMEN  |         | 0,00           | 300.000,00    | 0,00         | 0,00         | 0,00         | 300.000,00    | 0,00      | 0,00          |
| <b>SOMA</b>          |   |         | 9.901.000,00   | 707.349,30    | 0,00         | 0,00         | 0,00         | 707.349,30    | 0,00      | 9.193.650,70  |
| <b>TOTAL GERAL</b>   |   |         | 115.215.760,00 | 17.806.520,61 | 1.072.172,57 | 0,00         | 1.072.172,57 | 18.878.693,18 | 0,00      | 96.337.066,82 |



ESTADO DE MATO GROSSO

PREFEITURA MUNICIPAL DE ALTO GARÇAS MT

AV. 7 DE SETEMBRO, Nº 318, CENTRO, ALTO GARÇAS - MATO GROSSO

ANEXO 10 DA LEI 4.320/64  
COMPARATIVO DA RECEITA ORÇADA COM ARRECADADA  
MARÇO/2026

| TOTAL POR TIPO OP          | TIPO OP | ORÇADO         | ARRECADADA    |              |              | DIFERENÇAS   |           |                |
|----------------------------|---------|----------------|---------------|--------------|--------------|--------------|-----------|----------------|
|                            |         |                | ANTERIOR      | NO MÊS       | ANUL. NO MÊS | TOTAL NO MÊS | PARA MAIS | PARA MENOS     |
| 00 - RECEITA               | 00      | 128.675.164,00 | 20.108.271,22 | 1.211.110,66 | 0,00         | 1.211.110,66 | 0,00      | 107.355.782,12 |
| 01 - DEDUÇÃO PARA O FUNDEB | 01      | -13.259.404,00 | -2.248.133,54 | -132.409,91  | 0,00         | -132.409,91  | 0,00      | -10.878.860,55 |
| 03 - COMPENSAÇÕES          | 03      | 0,00           | -3.217,90     | 0,00         | 0,00         | -3.217,90    | 0,00      | 0,00           |
| 04 - DESCONTO CONCEDIDO    | 04      | -100.000,00    | -9.185,04     | -5.799,12    | 0,00         | -5.799,12    | 0,00      | -85.015,84     |
| 19 - OUTRAS RENDÍCIAS      | 19      | -100.000,00    | -41.214,13    | -729,06      | 0,00         | -729,06      | 0,00      | -58.056,81     |

CEZALFINO MENDES TEIXEIRA JUNIOR  
PREFEITO MUNICIPAL

CLEA MARIA BARBOSA DE SOUZA  
CONTADORA CRR/MT 008368/O-1